



REPUBLIQUE FRANCAISE

SIRET 200-076-958 00012

COLLECTIVITE DE CORSE

POSTE COMPTABLE DE : PAIERIE REGIONALE DE CORSE
N° 02A080

OFFICE DU DEVELOPPEMENT AGRICOLE ET RURAL DE CORSE
SIRET 330-355-736 00019

M 4 (1)

COMPTE ADMINISTRATIF

BUDGET : PRINCIPAL ODARC (2)

ANNEE 2023

(1) Compléter en fonction du service public local et du plan de comptes utilisé : M4, M41, M42, M43, M44 ou M49

(2) Indiquer le budget concerné : budget principal ou libellé du budget annexe.

Sommaire

I - Informations générales

Modalités de vote du budget	Page 4
-----------------------------	--------

II - Présentation générale du compte administratif

A1 - Vue d'ensemble - Exécution du budget et détail des restes à réaliser	Page 5
A2 - Vue d'ensemble - Section d'exploitation - Chapitres	Page 7
A3 - Vue d'ensemble - Section d'investissement - Chapitres	Page 8
B1 - Balance générale du budget - Dépenses	Page 9
B2 - Balance générale du budget - Recettes	Page 10

III - Vote du compte administratif

A1 - Section d'exploitation - Détail des dépenses	Page 11
A2 - Section d'exploitation - Détail des recettes	Page 13
B1 - Section d'investissement - Détail des dépenses	Page 14
B2 - Section d'investissement - Détail des recettes	Page 16
B3 - Opérations d'équipement - Détail des chapitres et articles	Page 17

IV - Annexes

A - Eléments du bilan

A1.1 - Etat de la dette - Détail des crédits de trésorerie	Sans objet
A1.2 - Etat de la dette - Répartition par nature de dette	Sans objet
A1.3 - Etat de la dette - Répartition des emprunts par structure de taux	Sans objet
A1.4 - Etat de la dette - Typologie de la répartition de l'encours	Sans objet
A1.5 - Etat de la dette - Détail des opérations de couverture	Sans objet
A1.6 - Etat de la dette - Remboursement anticipé d'un emprunt avec refinancement	Sans objet
A1.7 - Etat de la dette - Emprunts renégociés au cours de l'année N	Sans objet
A1.8 - Etat de la dette - Autres dettes	Sans objet
A2 - Méthodes utilisées pour les amortissements	Page 18
A3.1 - Etat des provisions et des dépréciations	Page 19
A3.2 - Etalement des provisions	Sans objet
A4.1 - Equilibre des opérations financières - Dépenses	Page 20
A4.2 - Equilibre des opérations financières - Recettes	Page 21
A5.3.1 - Etat de ventilation des dépenses liées à la gestion de la crise sanitaire du COVID-19 - Fonctionnement	Sans objet
A5.3.2 - Etat de ventilation des dépenses liées à la gestion de la crise sanitaire du COVID-19 - Investissement	Sans objet
A6 - Etat des charges transférées	Sans objet
A7 - Détail des opérations pour compte de tiers	Sans objet
A8.1 - Variation du patrimoine (article R. 2313-3 du CGCT) - Entrées	Page 22
A8.2 - Variation du patrimoine (article R. 2313-3 du CGCT) - Sorties	Sans objet
A8.3 - Opérations liées aux cessions	Sans objet
A9.1 - Variation du patrimoine (article L. 300-5 du code de l'urbanisme) - Entrées	Sans objet
A9.2 - Variation du patrimoine (article L. 300-5 du code de l'urbanisme) - Sorties	Sans objet
A10 - Etat des travaux en régie	Sans objet

B - Engagements hors bilan

B1.1 - Etat des emprunts garantis par la régie	Sans objet
B1.2 - Calcul du ratio d'endettement relatif aux garanties d'emprunt	Sans objet
B1.3 - Subventions versées dans le cadre du vote du budget	Sans objet
B1.4 - Etat des contrats de crédit-bail	Sans objet
B1.5 - Etat des contrats de partenariat public-privé	Sans objet
B1.6 - Etat des autres engagements donnés	Sans objet
B1.7 - Etat des engagements reçus	Sans objet
B2.1 - Etat des autorisations de programme et des crédits de paiement afférents	Page 23
B2.2 - Etat des autorisations d'engagement et des crédits de paiement afférents	Page 24

C - Autres éléments d'informations

C1.1 - Etat du personnel	Page 25
C1.2 - Etat du personnel de la collectivité ou de l'établissement de rattachement employé par la régie	Sans objet
C2 - Liste des organismes dans lesquels a été pris un engagement financier (2)	Page 27

ODARC PRINCIPAL ODARC CA 2023

C3 - Liste des services individualisés dans un budget annexe (3)
C4 - Présentation agrégée du budget principal et des budgets annexes

Sans objet
Page 28

D - Arrêté et signatures

D - Arrêté et signatures

Page 29

Annexes supplémentaires

Annexe 1 - Etat du parc automobile
Annexe 2 - Etat des ensembles immobiliers (en propriété et en location) et patrimoine culturel et foncier.
Annexe 3 - Données synthétiques sur la situation financière
Annexe 4 - Virements de crédits à l'intérieur d'un même chapitre
Annexe 5 - Etat des restes à réaliser au 31/12/2023
Annexe 6 - Etat de répartition par bénéficiaire des crédits de subvention

Page 32
Page 35
Page 40
Page 41
Page 47
Page 51

(1) Ces états ne sont obligatoires que pour les régies rattachées à des communes et groupements de communes de moins de 3 000 habitants ayant décidé d'établir un budget unique

pour leurs services de distribution d'eau potable et d'assainissement dans les conditions fixées par l'article L. 2224-6 du CGCT. Ils n'existent qu'en M. 49.

(2) Ces états ne sont obligatoires que pour les régies rattachées à des communes de 3 500 habitants et plus (art. L. 2313-1 du CGCT), à des groupements comprenant au moins une commune de 3 500 habitants et plus (art. L. 5211-36 du CGCT, art L. 5711-1 CGCT) et à leurs établissements publics.

(3) Uniquement pour les services dotés de l'autonomie financière et de la personnalité morale.

Préciser, pour chaque annexe, si l'état est sans objet le cas échéant.

Le Président de l'ODARC
Dominique LIVRELLI



I – INFORMATIONS GENERALES	I
MODALITES DE VOTE DU BUDGET	

I – L'assemblée délibérante a voté le présent budget par nature :

- au niveau (1) du chapitre pour la section de fonctionnement ;
- au niveau (1) du chapitre pour la section d'investissement.
- sans (2) les chapitres « opérations d'équipement » de l'état III B 3.

La liste des articles spécialisés sur lesquels l'ordonnateur ne peut procéder à des virements d'article à article est la suivante :

II – En l'absence de mention au paragraphe I ci-dessus, le budget est réputé voté par chapitre, et, en section d'investissement, sans chapitre de dépense « opération d'équipement ».

III – Les provisions sont (3) budgétaires Délibération n° 08/10 du 21/03/2008.

(1) A compléter par « du chapitre » ou « de l'article ».

(2) Indiquer « avec » ou « sans » les chapitres opérations d'équipement.

(3) A compléter par un seul des deux choix suivants :

- semi-budgétaires (pas d'inscription en recette de la section d'investissement),
- budgétaires (délibération n° du).

II – PRESENTATION GENERALE DU COMPTE ADMINISTRATIF	II
VUE D'ENSEMBLE	A1

EXECUTION DU BUDGET

REALISATIONS DE L'EXERCICE (mandats et titres)		DEPENSES		RECETTES		SOLDE D'EXECUTION (1)
		A		G		G-A
	Section d'exploitation	46 082 720,79		46 154 135,10		71 414,31
	Section d'investissement	3 966 494,92		3 977 068,66		10 573,74

REPORTS DE L'EXERCICE N-1		+		+	
		C		I	
	Report en section d'exploitation (002)	0,00	(si déficit)	5 140 541,10	(si excédent)
	Report en section d'investissement (001)	0,00	(si déficit)	5 039 109,99	(si excédent)

		=		=			
		DEPENSES		RECETTES		SOLDE D'EXECUTION (1)	
TOTAL (réalisations + reports)		P= A+B+C+D	50 049 215,71	Q= G+H+I+J	60 310 854,85	=Q-P	10 261 639,14

RESTES A REALISER A REPORTER EN N+1 (2)	Section d'exploitation	E		K	
	Section d'investissement	F		L	
	TOTAL des restes à réaliser à reporter en N+1	= E+F	1 682 184,29	= K+L	932 894,00

RESULTAT CUMULE		DEPENSES		RECETTES		SOLDE D'EXECUTION (1)
		= A+C+E		= G+H+K		
	Section d'exploitation	46 966 047,11		51 294 676,20		4 328 629,09
	Section d'investissement	= B+D+F		= H+J+L		5 183 719,76
TOTAL CUMULE		= A+B+C+D+E+F		= G+H+I+J+K+L		9 512 348,85

DETAIL DES RESTES A REALISER

Chap.	Libellé	Dépenses engagées non mandatées	Titres restant à émettre
TOTAL DE LA SECTION D'EXPLOITATION		E 883 326,32	K 0,00
011	Charges à caractère général	849 962,20	
012	Charges de personnel, frais assimilés	0,00	
014	Atténuations de produits	0,00	
65	Autres charges de gestion courante	33 364,12	
66	Charges financières	0,00	
67	Charges exceptionnelles	0,00	
69	Impôts sur les bénéfices et assimilés	0,00	
70	Ventes produits fabriqués, prestations		0,00
73	Produits issus de la fiscalité		0,00
74	Subventions d'exploitation		0,00
75	Autres produits de gestion courante		0,00
013	Atténuations de charges		0,00
76	Produits financiers		0,00
77	Produits exceptionnels		0,00
TOTAL DE LA SECTION D'INVESTISSEMENT		F 798 857,97	L 932 894,00
10	Dotations, fonds divers et réserves	0,00	0,00
13	Subventions d'investissement	0,00	932 894,00
16	Emprunts et dettes assimilées	0,00	0,00
18	Compte de liaison : affectat° (BA,régie) (6)	0,00	0,00

Chap.	Libellé	Dépenses engagées non mandatées	Titres restant à émettre
20	Immobilisations incorporelles	70 484,54	0,00
21	Immobilisations corporelles	618 041,94	0,00
22	Immobilisations reçues en affectation (5)	0,00	0,00
23	Immobilisations en cours	110 331,49	0,00
26	Participat° et créances rattachées	0,00	0,00
27	Autres immobilisations financières	0,00	0,00

(1) Indiquer le signe – si les dépenses sont supérieures aux recettes, et + si les recettes sont supérieures aux dépenses.

(2) Les restes à réaliser de la section d'exploitation correspondent en dépenses, aux dépenses engagées non mandatées et non rattachées telles qu'elles ressortent de la comptabilité des engagements et en recettes, aux recettes certaines n'ayant pas donné lieu à l'émission d'un titre et non rattachées (R. 2311-11 du CGCT).

Les restes à réaliser de la section d'investissement correspondent en dépenses, aux dépenses engagées non mandatées au 31/12 de l'exercice précédent telles qu'elles ressortent de la comptabilité des engagements et aux recettes certaines n'ayant pas donné lieu à l'émission d'un titre au 31/12 de l'exercice précédent (R. 2311-11 du CGCT).

(3) Le chapitre 45 doit être détaillé conformément au plan de comptes, tant en recettes qu'en dépenses.

II – PRESENTATION GENERALE DU COMPTE ADMINISTRATIF	II
SECTION D'EXPLOITATION – CHAPITRES	A2

DEPENSES D'EXPLOITATION

Chap.	Libellé	Crédits ouverts (BP+DM+RAR N-1)	Crédits employés (ou restant à employer)			Crédits annulés (1)
			Mandats émis	Charges rattachées	Restes à réaliser au 31/12	
011	Charges à caractère général	4 654 757,15	3 048 260,73	129 437,49	849 962,20	627 096,73
012	Charges de personnel, frais assimilés	11 176 958,00	10 432 087,77	461 969,00	0,00	282 901,23
014	Atténuations de produits	0,00	0,00	0,00	0,00	0,00
65	Autres charges de gestion courante	30 525 052,67	29 261 220,20	19 736,74	33 364,12	1 210 731,61
Total des dépenses de gestion courante		46 356 767,82	42 741 568,70	611 143,23	883 326,32	2 120 729,57
66	Charges financières	0,00	0,00	0,00	0,00	0,00
67	Charges exceptionnelles	840 131,00	-1 405 645,79	2 136 246,81	0,00	109 529,98
68	Dotations aux provisions et dépréciat°(2)	50,00	50,00			0,00
69	Impôts sur les bénéfices et assimilés(3)	0,00	0,00	0,00	0,00	0,00
022	Dépenses imprévues	6 500,00				
Total des dépenses réelles d'exploitation		47 203 448,82	41 335 972,91	2 747 390,04	883 326,32	2 236 759,55
023	Virement à la section d'investissement	0,00				
042	Opérat° ordre transfert entre sections	2 244 128,00	1 999 357,84			244 770,16
043	Opérat° ordre intérieur de la section	0,00	0,00			0,00
Total des dépenses d'ordre d'exploitation		2 244 128,00	1 999 357,84			244 770,16
TOTAL		49 447 576,82	43 335 330,75	2 747 390,04	883 326,32	2 481 529,71
Pour information		0,00				
D 002 Déficit d'exploitation reporté de N-1						

RECETTES D'EXPLOITATION

Chap.	Libellé	Crédits ouverts (BP+DM+RAR N-1)	Crédits employés (ou restant à employer)			Crédits annulés
			Titres émis	Prod. rattachées	Restes à réaliser au 31/12	
013	Atténuations de charges	300 000,00	310 137,37	12 243,03	0,00	-22 380,40
70	Ventes produits fabriqués, prestations	168 500,00	186 747,21	0,00	0,00	-18 247,21
73	Produits issus de la fiscalité(4)	0,00	0,00	0,00	0,00	0,00
74	Subventions d'exploitation	14 831 945,00	8 951 603,35	5 567 408,28	0,00	312 933,37
75	Autres produits de gestion courante	28 191 550,00	26 653 288,95	2 505 933,13	0,00	-967 672,08
Total des recettes de gestion courante		43 491 995,00	36 101 776,88	8 085 584,44	0,00	-695 366,32
76	Produits financiers	17 718,00	0,00	17 217,86	0,00	500,14
77	Produits exceptionnels	478 501,00	434 506,46	0,00	0,00	43 994,54
78	Reprises sur provisions et dépréciations (2)	111,00	110,85			0,15
Total des recettes réelles d'exploitation		43 988 325,00	36 536 394,19	8 102 802,30	0,00	-650 871,49
042	Opérat° ordre transfert entre sections	1 767 451,00	1 514 938,61			252 512,39
043	Opérat° ordre intérieur de la section	0,00	0,00			0,00
Total des recettes d'ordre d'exploitation		1 767 451,00	1 514 938,61			252 512,39
TOTAL		45 755 776,00	38 051 332,80	8 102 802,30	0,00	-398 359,10
Pour information		5 140 541,10				
R 002 Excédent d'exploitation reporté de N-1						

(1) Les crédits annulés correspondent aux crédits ouverts desquels il convient de soustraire les crédits employés.

(2) Si la régie applique le régime des provisions semi-budgétaires, ainsi que pour la dotation aux dépréciations des stocks de fournitures et de marchandises, des créances et des valeurs mobilières de placement, aux dépréciations des comptes de tiers et aux dépréciations des comptes financiers.

(3) Ce chapitre n'existe pas en M. 49.

(4) Ce chapitre existe uniquement en M4, M41 et M43.

II – PRESENTATION GENERALE DU COMPTE ADMINISTRATIF	II
SECTION D'INVESTISSEMENT – CHAPITRES	A3

DEPENSES D'INVESTISSEMENT

Chap.	Libellé	Crédits ouverts (BP+DM+RAR N-1)	Mandats émis	Restes à réaliser au 31/12	Crédits annulés (1)
20	Immobilisations incorporelles	222 232,50	28 126,90	70 484,54	123 621,06
21	Immobilisations corporelles	2 602 856,49	1 553 729,95	618 041,94	431 084,60
22	Immobilisations reçues en affectation	0,00	0,00	0,00	0,00
23	Immobilisations en cours	1 492 878,09	755 684,90	110 331,49	626 861,70
	Total des opérations d'équipement	0,00	0,00	0,00	0,00
	Total des dépenses d'équipement	4 317 967,08	2 337 541,75	798 857,97	1 181 567,36
10	Dotations, fonds divers et réserves	0,00	0,00	0,00	0,00
13	Subventions d'investissement	0,00	0,00	0,00	0,00
16	Emprunts et dettes assimilées	0,00	0,00	0,00	0,00
18	Compte de liaison : affectat° (BA,régie) (3)	0,00	0,00	0,00	0,00
26	Participat° et créances rattachées	100 000,00	100 000,00	0,00	0,00
27	Autres immobilisations financières	0,00	0,00	0,00	0,00
020	Dépenses imprévues	0,00			
	Total des dépenses financières	100 000,00	100 000,00	0,00	0,00
45...	Total des opérations pour compte de tiers (4)	0,00	0,00	0,00	0,00
	Total des dépenses réelles d'investissement	4 417 967,08	2 437 541,75	798 857,97	1 181 567,36
040	Opérat° ordre transfert entre sections (2)	1 767 451,00	1 514 938,61		252 512,39
041	Opérations patrimoniales (2)	25 600,00	14 014,56		11 585,44
	Total des dépenses d'ordre d'investissement	1 793 051,00	1 528 953,17		264 097,83
	TOTAL	6 211 018,08	3 966 494,92	798 857,97	1 445 665,19
	Pour information	0,00			
	D 001 Solde d'exécution négatif reporté de N-1				

RECETTES D'INVESTISSEMENT

Chap.	Libellé	Crédits ouverts (BP+DM+RAR N-1)	Titres émis	Restes à réaliser au 31/12	Crédits annulés
13	Subventions d'investissement	3 815 913,64	1 863 696,26	932 894,00	1 019 323,38
16	Emprunts et dettes assimilées (hors 165)	0,00	0,00	0,00	0,00
20	Immobilisations incorporelles	0,00	0,00	0,00	0,00
21	Immobilisations corporelles	0,00	0,00	0,00	0,00
22	Immobilisations reçues en affectation	0,00	0,00	0,00	0,00
23	Immobilisations en cours	0,00	0,00	0,00	0,00
	Total des recettes d'équipement	3 815 913,64	1 863 696,26	932 894,00	1 019 323,38
10	Dotations, fonds divers et réserves	0,00	0,00	0,00	0,00
106	Réserves (5)	0,00	0,00	0,00	0,00
165	Dépôts et cautionnements reçus	0,00	0,00	0,00	0,00
18	Compte de liaison : affectat° (BA,régie)(3)	0,00	0,00	0,00	0,00
26	Participat° et créances rattachées	100 000,00	100 000,00	0,00	0,00
27	Autres immobilisations financières	0,00	0,00	0,00	0,00
	Total des recettes financières	100 000,00	100 000,00	0,00	0,00
45...	Total des opérations pour le compte de tiers (4)	0,00	0,00	0,00	0,00
	Total des recettes réelles d'investissement	3 915 913,64	1 963 696,26	932 894,00	1 019 323,38
021	Virement de la section d'exploitation (2)	0,00			
040	Opérat° ordre transfert entre sections (2)	2 244 128,00	1 999 357,84		244 770,16
041	Opérations patrimoniales (2)	25 600,00	14 014,56		11 585,44
	Total des recettes d'ordre d'investissement	2 269 728,00	2 013 372,40		256 355,60
	TOTAL	6 185 641,64	3 977 068,66	932 894,00	1 275 678,98
	Pour information	5 039 109,99			
	R 001 Solde d'exécution positif reporté de N-1				

(1) Les crédits annulés correspondent aux crédits ouverts auxquels il convient de soustraire les crédits employés.

(2) DE 023 = RI 021 ; DI 040 = RE 042 ; RI 040 = DE 042 ; DI 041 = RI 041 ; DE 043 = RE 043.

(3) A servir uniquement, en dépense, lorsque la régie effectue une dotation initiale en espèces au profit d'un service public non personnalisé qu'elle crée et, en recettes, lorsque le service non personnalisé reçoit une dotation en espèces de la part de sa collectivité de rattachement.

(4) Seul le total des opérations réelles pour compte de tiers figure sur cet état (voir le détail Annexe IV A7).

(5) Le compte 106 n'est pas un chapitre mais un article du chapitre 10.

II – PRESENTATION GENERALE DU COMPTE ADMINISTRATIF	II
BALANCE GENERALE DU BUDGET	B1

1 – MANDATS EMIS (y compris sur les restes à réaliser N-1)

	EXPLOITATION	Opérations réelles (1)	Opérations d'ordre (2)	TOTAL
011	Charges à caractère général	3 177 698,22		3 177 698,22
012	Charges de personnel, frais assimilés	10 894 056,77		10 894 056,77
014	Atténuations de produits	0,00		0,00
60	Achats et variation des stocks (3)		13 436,75	13 436,75
65	Autres charges de gestion courante	29 280 956,94		29 280 956,94
66	Charges financières	0,00	0,00	0,00
67	Charges exceptionnelles	730 601,02	0,00	730 601,02
68	Dot. Amortist, dépréciat°, provisions	50,00	1 958 523,10	1 958 573,10
69	Impôts sur les bénéfices et assimilés(4)	0,00		0,00
71	Production stockée (ou déstockage) (3)		27 397,99	27 397,99
Dépenses d'exploitation – Total		44 083 362,95	1 999 357,84	46 082 720,79

+

D 002 DEFICIT D'EXPLOITATION REPORTE DE N-1	0,00
--	-------------

=

TOTAL DES DEPENSES D'EXPLOITATION CUMULEES	46 082 720,79
---	----------------------

	INVESTISSEMENT	Opérations réelles (1)	Opérations d'ordre (2)	TOTAL
10	Dotations, fonds divers et réserves	0,00	0,00	0,00
13	Subventions d'investissement	0,00	1 063 494,22	1 063 494,22
14	Prov. Réglementées, amort. dérogatoires		0,00	0,00
15	Provisions pour risques et charges (5)		413 431,00	413 431,00
16	Emprunts et dettes assimilées (sauf 1688 non budgétaire)	0,00	0,00	0,00
18	Compte de liaison : affectat° (BA,régie)	0,00		0,00
	Total des opérations d'équipement	0,00		0,00
20	Immobilisations incorporelles (6)	28 126,90	0,00	28 126,90
21	Immobilisations corporelles (6)	1 553 729,95	1 360,84	1 555 090,79
22	Immobilisations reçues en affectation (6)	0,00	0,00	0,00
23	Immobilisations en cours (6)	755 684,90	12 653,72	768 338,62
26	Participations et créances rattachées	100 000,00	0,00	100 000,00
27	Autres immobilisations financières	0,00	0,00	0,00
28	Amortissement des immobilisations(reprises)		0,00	0,00
29	Dépréciation des immobilisations		0,00	0,00
39	Dépréciat° des stocks et en-cours		0,00	0,00
45...	Total des opérations pour compte de tiers (7)	0,00	0,00	0,00
481	Charges à répartir plusieurs exercices		0,00	0,00
3...	Stocks	0,00	38 013,39	38 013,39
Dépenses d'investissement –Total		2 437 541,75	1 528 953,17	3 966 494,92

+

D 001 SOLDE D'EXECUTION NEGATIF REPORTE N-1	0,00
--	-------------

=

TOTAL DES DEPENSES D'INVESTISSEMENT CUMULEE	3 966 494,92
--	---------------------

- (1) Y compris les opérations relatives au rattachement des charges et des produits et les opérations d'ordre semi-budgétaires.
(2) Voir liste des opérations d'ordre.
(3) Permet de retracer les variations de stocks (sauf stocks de marchandises et de fournitures).
(4) Ce chapitre n'existe pas en M. 49.
(5) Si la régie applique le régime des provisions budgétaires.
(6) Hors chapitres « opérations d'équipement ».
(7) Seul le total des opérations pour compte de tiers figure sur cet état (voir le détail Annexe IV A7).

II – PRESENTATION GENERALE DU COMPTE ADMINISTRATIF	II
BALANCE GENERALE DU BUDGET	B2

2 – Titres émis (y compris sur les restes à réaliser N-1)

	EXPLOITATION	Opérations réelles (1)	Opérations d'ordre (2)	TOTAL
013	Atténuations de charges	322 380,40		322 380,40
60	Achats et variation des stocks (3)		11 790,64	11 790,64
70	Ventes produits fabriqués, prestations	186 747,21		186 747,21
71	Production stockée (ou déstockage)(3)		26 222,75	26 222,75
72	Production immobilisée		0,00	0,00
73	Produits issus de la fiscalité(7)	0,00		0,00
74	Subventions d'exploitation	14 519 011,63		14 519 011,63
75	Autres produits de gestion courante	29 159 222,08		29 159 222,08
76	Produits financiers	17 217,86	0,00	17 217,86
77	Produits exceptionnels	434 506,46	1 063 494,22	1 498 000,68
78	Reprise amort., dépréciat° et provisions	110,85	413 431,00	413 541,85
79	Transferts de charges		0,00	0,00
Recettes d'exploitation – Total		44 639 196,49	1 514 938,61	46 154 135,10

+

R 002 EXCEDENT D'EXPLOITATION REPORTE DE N-1	5 140 541,10
---	---------------------

=

TOTAL DES RECETTES D'EXPLOITATION CUMULEES	51 294 676,20
---	----------------------

	INVESTISSEMENT	Opérations réelles (1)	Opérations d'ordre (2)	TOTAL
10	Dotations, fonds divers et réserves (sauf 106)	0,00	0,00	0,00
13	Subventions d'investissement	1 863 696,26	597,60	1 864 293,86
14	Prov. Réglementées, amort. dérogatoires		0,00	0,00
15	Provisions pour risques et charges (4)		827 941,00	827 941,00
16	Emprunts et dettes assimilées (sauf 1688 non budgétaire)	0,00	0,00	0,00
18	Comptes liaison : affectat° BA, régies	0,00		0,00
20	Immobilisations incorporelles(5)	0,00	13 416,96	13 416,96
21	Immobilisations corporelles(5)	0,00	0,00	0,00
22	Immobilisations reçues en affectation(5)	0,00	0,00	0,00
23	Immobilisations en cours(5)	0,00	0,00	0,00
26	Participations et créances rattachées	100 000,00	0,00	100 000,00
27	Autres immobilisations financières	0,00	0,00	0,00
28	Amortissement des immobilisations		1 069 165,79	1 069 165,79
29	Dépréciation des immobilisations (4)		61 416,31	61 416,31
39	Dépréciat° des stocks et en-cours (4)		0,00	0,00
45...	Opérations pour compte de tiers (6)	0,00	0,00	0,00
481	Charges à répartir plusieurs exercices		0,00	0,00
491	Dépréciations des comptes de clients		0,00	0,00
3...	Stocks	0,00	40 834,74	40 834,74
Recettes d'investissement – Total		1 963 696,26	2 013 372,40	3 977 068,66

+

R 001 SOLDE D'EXECUTION POSITIF REPORTE DE N-1	5 039 109,99
---	---------------------

+

AFFECTATION AUX COMPTES 106	0,00
------------------------------------	-------------

=

TOTAL DES RECETTES D'INVESTISSEMENT CUMULEES	9 016 178,65
---	---------------------

(1) Y compris les opérations relatives au rattachement des charges et des produits et les opérations d'ordre semi-budgétaires.

(2) Voir liste des opérations d'ordre.

(3) Permet de retracer les variations de stocks (sauf stocks de marchandises et de fournitures).

(4) Si la régie applique le régime des provisions budgétaires.

(5) Hors chapitres « opérations d'équipement ».

(6) Seul le total des opérations pour compte de tiers figure sur cet état (voir le détail Annexe IV A7).

(7) Ce chapitre existe uniquement en M. 4, en M. 41 et en M. 43.

III – VOTE DU COMPTE ADMINISTRATIF	III
SECTION D'EXPLOITATION – DETAIL DES DEPENSES	A1

Chap/ art (1)	Libellé (1)	Crédits ouverts (BP+DM+RAR N-1)	Crédits employés (ou restant à employer)			Crédits annulés
			Mandats émis	Charges rattachées	Restes à réaliser au 31/12	
011	Charges à caractère général (2) (3)	4 654 757,15	3 048 260,73	129 437,49	849 962,20	627 096,73
6013	Matières premières et fournitures	91 000,00	84 824,82	0,00	0,00	6 175,18
6018	Autres	500,00	0,00	0,00	0,00	500,00
604	Achats d'études, prestations de services	22 000,00	13 777,00	0,00	8 026,60	196,40
6061	Fournitures non stockables (eau, énergie)	63 000,00	56 412,60	4 941,99	0,00	1 645,41
6063	Fournitures entretien et petit équipt	48 141,12	20 579,27	1 837,52	7 045,35	18 678,98
6064	Fournitures administratives	35 300,00	17 871,59	155,41	0,00	17 273,00
6066	Carburants	113 000,00	102 138,57	29,96	0,00	10 831,47
6068	Autres matières et fournitures	84 184,82	74 435,07	891,30	8 509,34	349,11
611	Sous-traitance générale	720 507,00	373 454,77	14 984,70	178 991,61	153 075,92
6132	Locations immobilières	139 000,00	134 804,74	909,05	0,00	3 286,21
6135	Locations mobilières	321 873,11	272 404,72	911,14	529,40	48 027,85
614	Charges locatives et de copropriété	13 000,00	0,00	0,00	0,00	13 000,00
61521	Entretien, réparations bâtiments publics	14 134,16	0,00	0,00	1 371,88	12 762,28
61523	Entretien, réparations réseaux	500,00	0,00	0,00	0,00	500,00
61528	Entretien, réparation autres biens immob.	45 918,35	23 941,25	11 130,24	8 235,31	2 611,55
61551	Entretien matériel roulant	52 093,00	26 565,71	7 209,46	845,43	17 472,40
61558	Entretien autres biens mobiliers	29 800,00	1 640,96	2 006,51	23 221,40	2 931,13
6156	Maintenance	238 588,63	191 387,69	3 456,23	14 502,40	29 242,31
6161	Multirisques	254 206,08	79 308,43	0,00	41 391,59	133 506,06
6168	Autres	3 164,76	332,75	0,00	332,75	2 499,26
617	Etudes et recherches	48 500,00	14 340,06	0,00	33 460,14	699,80
618	Divers	112 349,61	45 091,05	1 306,00	6 704,09	59 248,47
6226	Honoraires	274 472,04	119 814,61	57 512,38	89 553,68	7 591,37
6227	Frais d'actes et de contentieux	100,00	0,00	0,00	0,00	100,00
6231	Annonces et insertions	182 367,00	175 984,06	2 961,21	3 378,36	43,37
6233	Foires et expositions	960 171,87	794 552,80	10 274,32	154 471,73	873,02
6236	Catalogues et imprimés	43 000,00	42 095,20	0,00	0,00	904,80
6237	Publications	216 300,00	0,00	0,00	215 679,53	620,47
6238	Divers	50 000,00	43 121,56	0,00	6 615,60	262,84
6248	Divers	5 700,00	5 206,47	0,00	402,97	90,56
6251	Voyages et déplacements	22 800,00	11 045,42	1 409,41	2,75	10 342,42
6255	Frais de déménagement	1 000,00	0,00	0,00	0,00	1 000,00
6256	Missions	48 700,00	43 123,77	4 757,02	0,00	819,21
6257	Réceptions	27 750,00	11 234,29	1 253,64	0,00	15 262,07
6261	Frais d'affranchissement	42 500,00	34 834,51	0,00	0,00	7 665,49
6262	Frais de télécommunications	206 685,60	134 572,14	0,00	46 582,47	25 530,99
627	Services bancaires et assimilés	1 550,00	26,50	1 500,00	0,00	23,50
6281	Concours divers (cotisations)	9 800,00	9 401,97	0,00	0,00	398,03
6282	Frais de gardiennage	16 000,00	15 582,29	0,00	0,00	417,71
6283	Frais de nettoyage des locaux	72 600,00	59 582,57	0,00	107,82	12 909,61
6288	Autres	300,00	250,00	0,00	0,00	50,00
63512	Taxes foncières	11 800,00	7 025,00	0,00	0,00	4 775,00
63513	Autres impôts locaux	1 200,00	770,00	0,00	0,00	430,00
63514	Taxe sur les véhicules de société	3 800,00	3 778,00	0,00	0,00	22,00
6354	Droits d'enregistrement et de timbre	1 200,00	365,52	0,00	0,00	834,48
6358	Autres droits	4 200,00	2 583,00	0,00	0,00	1 617,00
012	Charges de personnel, frais assimilés	11 176 958,00	10 432 087,77	461 969,00	0,00	282 901,23
6311	Taxe sur les salaires	770 386,00	735 180,00	25 762,00	0,00	9 444,00
6331	Versement de mobilité	76 040,00	52 478,42	2 280,00	0,00	21 281,58
6333	Particip. employeurs format° pro. cont.	75 991,00	67 800,16	2 944,00	0,00	5 246,84
6334	Particip. employeurs effort construct°	31 110,00	-1 412,00	30 901,00	0,00	1 621,00
6411	Salaires, appointements, commissions	5 826 240,00	5 821 271,79	0,00	0,00	4 968,21
6412	Congés payés	292 440,00	-104 395,22	286 382,00	0,00	110 453,22
6413	Primes et gratifications	747 910,00	747 165,77	0,00	0,00	744,23
6414	Indemnités et avantages divers	344 060,00	317 158,09	0,00	0,00	26 901,91
6451	Cotisations à l'U.R.S.S.A.F.	1 665 118,00	1 595 540,38	69 295,00	0,00	282,62
6452	Cotisations aux mutuelles	310 362,00	296 887,18	12 894,00	0,00	580,82
6453	Cotisations aux caisses de retraites	436 796,00	372 363,26	16 172,00	0,00	48 260,74
6454	Cotisations au Pôle emploi	279 970,00	255 419,47	11 093,00	0,00	13 457,53
6458	Cotisat° autres organismes sociaux	130,00	0,00	0,00	0,00	130,00
6472	Versements aux comités d'entreprise	114 865,00	97 781,14	4 246,00	0,00	12 837,86
6474	Versement aux autres oeuvres sociales	186 420,00	160 055,36	0,00	0,00	26 364,64
6475	Médecine du travail, pharmacie	18 870,00	18 607,33	0,00	0,00	262,67
648	Autres charges de personnel	250,00	186,64	0,00	0,00	63,36
014	Atténuations de produits (4)	0,00	0,00	0,00	0,00	0,00
65	Autres charges de gestion courante	30 525 052,67	29 261 220,20	19 736,74	33 364,12	1 210 731,61

Chap/ art (1)	Libellé (1)	Crédits ouverts (BP+DM+RAR N-1)	Crédits employés (ou restant à employer)			Crédits annulés
			Mandats émis	Charges rattachées	Restes à réaliser au 31/12	
6512	Droits d'utilisat° - informatique nuage	44 635,34	3 032,59	12 000,00	29 462,54	140,21
6518	Autres	67 726,33	53 270,08	7 233,08	3 901,58	3 321,59
6531	Indemnités élus	16 700,00	16 079,40	0,00	0,00	620,60
6532	Frais de mission élus	1 300,00	787,32	503,66	0,00	9,02
6541	Créances admises en non-valeur	27 631,00	27 630,55	0,00	0,00	0,45
658	Charges diverses de gestion courante	30 367 060,00	29 160 420,26	0,00	0,00	1 206 639,74
TOTAL DEPENSES DE GESTION DES SERVICES (a) = (011+012+014+65)		46 356 767,82	42 741 568,70	611 143,23	883 326,32	2 120 729,57
66	Charges financières (b) (5)	0,00	0,00	0,00	0,00	0,00
67	Charges exceptionnelles (c)	840 131,00	-1 405 645,79	2 136 246,81	0,00	109 529,98
6711	Intérêts moratoires, pénalités / marché	150,00	120,00	0,00	0,00	30,00
6712	Amendes fiscales et pénales	7 310,00	7 308,63	0,00	0,00	1,37
6718	Autres charges exceptionnelles gestion	375 070,00	-1 512 309,21	1 815 446,67	0,00	71 932,54
673	Titres annulés sur exercices antérieurs	75 800,00	38 280,79	0,00	0,00	37 519,21
6743	Subventions exceptionnelles fonctionnt	50 000,00	50 000,00	0,00	0,00	0,00
678	Autres charges exceptionnelles	331 801,00	10 954,00	320 800,14	0,00	46,86
68	Dotations aux provisions et dépréciat° (d) (6)	50,00	50,00			0,00
6817	Dot. dépréc. actifs circulants	50,00	50,00			0,00
69	Impôts sur les bénéfices et assimilés (e) (7)	0,00	0,00	0,00	0,00	0,00
022	Dépenses imprévues (f)	6 500,00				
TOTAL DES DEPENSES REELLES = a+b+c+d+e+f		47 203 448,82	41 335 972,91	2 747 390,04	883 326,32	2 236 759,55
023	Virement à la section d'investissement	0,00				
042	Opérat° ordre transfert entre sections (8)(9)	2 244 128,00	1 999 357,84			244 770,16
6031	Variation stocks mat. premières	13 440,00	13 436,75			3,25
6811	Dot. amort. Immos incorp. et corporelles	1 313 930,00	1 069 165,79			244 764,21
6815	Dot. prov. pour risques exploitat°	827 941,00	827 941,00			0,00
6866	Dot. Dépréc. éléments financiers	61 417,00	61 416,31			0,69
7135	Variation des stocks de produits	27 400,00	27 397,99			2,01
TOTAL DES PRELEVEMENTS AU PROFIT DE LA SECTION D'INVESTISSEMENT		2 244 128,00	1 999 357,84			244 770,16
043	Opérat° ordre intérieur de la section (10)	0,00	0,00			0,00
TOTAL DES DEPENSES D'ORDRE		2 244 128,00	1 999 357,84			244 770,16
TOTAL DES DEPENSES D'EXPLOITATION DE L'EXERCICE (= Total des opérations réelles et d'ordre)		49 447 576,82	43 335 330,75	2 747 390,04	883 326,32	2 481 529,71
Pour information D 002 Déficit d'exploitation reporté de N-1		0,00				

Détail du calcul des ICNE au compte 66112 (5)

Montant des ICNE de l'exercice	0,00
- Montant des ICNE de l'exercice N-1	0,00
= Différence ICNE N – ICNE N-1	0,00

- (1) Détailler les chapitres budgétaires par article conformément au plan de comptes utilisé par la régie.
 (2) Le compte 621 est retracé au sein du chapitre 012.
 (3) Le compte 634 est uniquement ouvert en M. 41.
 (4) Le compte 739 est uniquement ouvert en M. 43.
 (5) Si le montant des ICNE de l'exercice est inférieur au montant de l'exercice N-1, le montant de l'article 66112 sera négatif.
 (6) Si la régie applique le régime des provisions semi-budgétaires, ainsi que pour la dotation aux dépréciations des stocks de fournitures et de marchandises, des créances et des valeurs mobilières de placement, aux dépréciations des comptes de tiers et aux dépréciations des comptes financiers.
 (7) Ce chapitre n'existe pas en M. 49.
 (8) Cf. définitions du chapitre des opérations d'ordre, DE 042 = RI 040.
 (9) Le compte 6815 peut figurer dans le détail du chapitre 042 si la régie applique le régime des provisions budgétaires.
 (10) Chapitre destiné à retracer les opérations particulières telles que les opérations de stocks ou liées à la tenue d'un inventaire permanent simplifié.

ODARC - PRINCIPAL - ODARC - CA 2023

III - VOTE DU COMPTE ADMINISTRATIF	III
SECTION D'EXPLOITATION - DETAIL DU COMPTE 658	A1

Chap / art (1)	Libellé (1)	Crédits ouverts (BP+DM+RAR N-1)	Crédits employés (ou restant à employer)			Crédits annulés
			Mandats émis	Charges rattachées	Restes à réaliser au 31/12	
658	Charges diverses de gestion courante	30 367 060,00	29 160 420,26	0,00	0,00	1 206 639,74
658	Charges diverses de gestion courante	2 339 010,00	2 325 770,05	0,00	0,00	13 239,95
658120412	PDRC 2014-2020/ETAT FEADER exp agricoles	237 000,00	216 138,87	0,00	0,00	20 861,13
658120432	PDRC 14-20/ETAT FEADER-INFRASTRUCT FORET	46 800,00	46 758,50	0,00	0,00	41,50
658120611	PDRC 2014-2020/ETAT FEADER DJA	363 200,00	259 275,00	0,00	0,00	103 925,00
658120861	PDRC 2014-2020/ETAT FEADER EX FORESTIERE	16 000,00	6 407,46	0,00	0,00	9 592,54
658121011	PDRC 2014-2020/ETAT FEADER MAEC	138 500,00	136 851,27	0,00	0,00	1 648,73
658121111	PDRC 2014-2020/ETAT FEADER CONVERS° AB	156 500,00	115 975,66	0,00	0,00	40 524,34
658121121	PDRC 2014-2020/ETAT FEADER MAINTIEN AB	12 500,00	875,26	0,00	0,00	11 624,74
658121311	PDRC 2014-2020/ETAT FEADER ICHN MONTAGNE	200 500,00	200 233,05	0,00	0,00	266,95
658121312	PDRC 14-20/ETAT FEADER P1-ICHN MONTAGNE	1 022 000,00	1 014 133,90	0,00	0,00	7 866,10
658121321	PDRC 2014-2020/ETAT-FEADER-ICHN ZSCN	50 000,00	48 549,66	0,00	0,00	1 450,34
658121331	PdrC 2014-2020/ETAT FEADER ICHN ZSCS	27 700,00	27 062,67	0,00	0,00	637,33
658130111	PDRC 2014-2020/CTC FEADER FORMATION	5 200,00	2 702,30	0,00	0,00	2 497,70
658130132	PDRC-14-20/CTC-FEADER- ECHANGES	11 400,00	0,00	0,00	0,00	11 400,00
658130411	PDRC 2014-2020/CTC FEADER MISE EN VALEUR	402 000,00	357 278,65	0,00	0,00	44 721,35
658130412	PDRC 2014-2020/CTC FEADER EXP AGRICOLES	1 504 400,00	1 465 675,53	0,00	0,00	38 724,47
658130413	PDRC 14-20/CDC FEADER -PASTO ARBO RELANCE JA	110 000,00	92 509,55	0,00	0,00	17 490,45
658130421	PDRC 2014-2020/CTC FEADER IAA	202 000,00	186 238,20	0,00	0,00	15 761,80
658130431	PDRC 2014-2020/CTC FEADER AME AGR&PASTO	70 000,00	43 190,00	0,00	0,00	26 810,00
658130432	PDRC 2014-2020/CTC FEADER INFRA FOREST	138 600,00	138 522,70	0,00	0,00	77,30
658130521	PDRC 14-20 CTC-FEADER-SAUV CHATAIGNERAIE	40 000,00	17 678,50	0,00	0,00	22 321,50
658130611	PDRC 2014-2020/CTC FEADER DJA	175 000,00	154 800,00	0,00	0,00	20 200,00
658130641	PDRC 2014-2020/CTC FEADER DIVERSIFICAT°	126 000,00	114 060,42	0,00	0,00	11 939,58
658130642	PDRC 2014-2020/CTC FEADER ENTREP RURALE	255 000,00	197 194,76	0,00	0,00	57 805,24
658130711	PDRC 2014-2020/CTC FEADER FONCIER	65 000,00	30 845,22	0,00	0,00	34 154,78
658130761	PDRC 2014-2020/CTC FEADER ZON NATURELLE	53 000,00	12 524,10	0,00	0,00	40 475,90
658130762	PDRC 2014-2020/CTC FEADER PATRI FONCIER	11 500,00	0,00	0,00	0,00	11 500,00
658130763	PDRC 14-20/CTC FEADER-SENTIER PATRIMOIN	9 500,00	0,00	0,00	0,00	9 500,00
658130851	PDRC 2014-2020/CTC FEADER OP SYLVICUTURE	44 000,00	20 434,07	0,00	0,00	23 565,93
658130861	PDRC 2014-2020/CTC FEADER EXP FOREST	22 000,00	8 834,14	0,00	0,00	13 165,86
658131011	PDRC 14-20/CTC-FEADER - MAEC	177 000,00	161 123,26	0,00	0,00	15 876,74
658131012	PDRC 14-20 CTC-FEADER-RACES MENACEES	50 000,00	4 058,38	0,00	0,00	45 941,62
658131013	PDRC 14-20 CTC-FEADER-POLLINISATION	81 900,00	62 608,50	0,00	0,00	19 291,50
658131111	PDRC 2014-2020/CTC FEADER CONVERS° AB	106 600,00	54 982,28	0,00	0,00	51 617,72
658131121	PDRC 2014-2020/CTC FEADER MAINTIEN AB	34 000,00	24 592,37	0,00	0,00	9 407,63
658131911	PDRC 14-20/CTC FEADER PREPA STRATEGI SDL	2 500,00	0,00	0,00	0,00	2 500,00
658131921	PDRC 2014-2020/CTC FEADER OP LEADER	233 700,00	214 891,02	0,00	0,00	18 808,98
658131931	PDRC 2014-2020/CTC FEADER COOP LEADER	2 450,00	2 446,32	0,00	0,00	3,68
658131941	PDRC 14-20/CTC FEADER GROUP ACT° LOCAL	34 100,00	34 049,61	0,00	0,00	50,39
658141011	PDRC 2014-2020/AUTRES FEADER MAEC	22 000,00	3 738,31	0,00	0,00	18 261,69
658141111	PDRC 2014-2020/AUTRES FEADER CONVERS° AB	28 000,00	13 710,08	0,00	0,00	14 289,92
658151	PROMOTION PRODUITS LOCAUX-CTC	830 000,00	829 688,48	0,00	0,00	311,52
658220412	ETAT-TOPUP14-20 Modernisation	193 000,00	192 350,05	0,00	0,00	649,95
658220611	ETAT TOP UP 14-20 DJA	52 000,00	0,00	0,00	0,00	52 000,00
658230411	PDRC 2014-2020/CTC TOP UP MISE EN VALEUR	142 000,00	132 185,08	0,00	0,00	9 814,92
658230412	PDRC 2014-2020/CTC TOP UP EXP AGRICOLE	1 268 700,00	1 268 616,14	0,00	0,00	83,86
658230611	PDRC 2014-2020/CTC TOP UP DJA	91 800,00	0,00	0,00	0,00	91 800,00
658230642	PDRC 2014-2020/CTC TOP UP ENTREPRIS RURA	39 500,00	39 449,96	0,00	0,00	50,04
658330001	CTC/HFTUP -PROJETS COLLECTIFS DE FILIERE	2 814 000,00	2 781 522,30	0,00	0,00	32 477,70
658330002	CTC/HFTUP- PROMO DES PRODUITS SOUS SIQO	1 047 500,00	1 047 321,30	0,00	0,00	178,70
658330005	CTC/HF TOP UP - INVEST AGRICOLES	4 193 000,00	4 192 728,48	0,00	0,00	271,52
658330006	CTC-HFTUP - ACCOMP OUTILS FORESTIERS	133 400,00	133 310,77	0,00	0,00	89,23
658330007	CTC-HFTUP- COMPLEMENT INVEST VINICOLES	301 600,00	275 092,46	0,00	0,00	26 507,54
658330008	CTC/HFTUP ACC OUTIL DE VALO&MOBI FONCIER	13 000,00	0,00	0,00	0,00	13 000,00
658330009	CTC/HFTUP MISE EN VALEUR AGRICOLE	1 576 000,00	1 575 794,15	0,00	0,00	205,85
65833001	CTC -HFTUP Activité Eco en milieu rural	25 000,00	24 450,00	0,00	0,00	550,00
658330013	CTC HFTUP FORET REGIME EXEMPTÉ SA41595	5 000,00	0,00	0,00	0,00	5 000,00
658330015	CTC-HFTUP aide à l'installat° JA	16 000,00	0,00	0,00	0,00	16 000,00
658330016	CDC HFTUP - contrat coop prof agricole	134 000,00	133 875,86	0,00	0,00	124,14
65833002	Cdc-hftup aide viti simplifiée	32 000,00	32 000,00	0,00	0,00	0,00
658330021	CTC HFTUP - APPEL A PROJET COLLECTIF	355 000,00	344 772,65	0,00	0,00	10 227,35
658330022	CTC HFTUP - CATASTROPHE NATURELLE	23 500,00	23 450,90	0,00	0,00	49,10

ODARC - PRINCIPAL - ODARC - CA 2023

III - VOTE DU COMPTE ADMINISTRATIF	III
SECTION D'EXPLOITATION - DETAIL DU COMPTE 658	A1

Chap / art (1)	Libellé (1)	Crédits ouverts (BP+DM+RAR N-1)	Crédits employés (ou restant à employer)			Crédits annulés
			Mandats émis	Charges rattachées	Restes à réaliser au 31/12	
658330024	CDC HFTUP - PLAN INVESTISSEMENT COLLECTIF	120 000,00	115 714,50	0,00	0,00	4 285,50
658330026	CDC-HFTUP- Accompagnement à l'Installation et à la Tran	42 000,00	36 653,50	0,00	0,00	5 346,50
658330421	CTC-HFTUP- IAA	578 000,00	577 821,46	0,00	0,00	178,54
6585201	DISPOSITIF DE GESTION DE CRISE - CTC	2 727 000,00	2 676 210,12	0,00	0,00	50 789,88
6585203	GARANTIE BANCAIRE -CTC	5 000,00	0,00	0,00	0,00	5 000,00
6585211	CONTROLE DES MESURES SIGC - CTC	97 000,00	94 678,66	0,00	0,00	2 321,34
6585213	SALON INTERNATIONAL AGRICULTURE-CTC	550 000,00	550 000,00	0,00	0,00	0,00
6585214	VALORISATION DES PRODUITS DE LA FORET	5 000,00	0,00	0,00	0,00	5 000,00
6585215	Expérimentation domaine aménagement fonc	5 000,00	0,00	0,00	0,00	5 000,00
6585219	Soutien aux analyses de santé animale- OS CTC	185 000,00	172 786,65	0,00	0,00	12 213,35
65852402	AGRICULTEURS EN DIFFICULTE-ETAT	1 000,00	800,00	0,00	0,00	200,00
658527104	PSNC-FEADER-ETAT-ICHN-M	3 052 000,00	3 051 691,54	0,00	0,00	308,46
658527105	PSNC-FEADER-ETAT-ICHN-N	142 000,00	141 517,61	0,00	0,00	482,39
658527106	PSNC-FEADER-ETAT-ICHN-S	78 000,00	77 928,26	0,00	0,00	71,74
65853102	STAGES 6 MOIS & BOURSES - ETAT	223 000,00	222 678,77	0,00	0,00	321,23
65853302	AUTRES MAE PASTORALISME ET AGRI R- ETAT	127 500,00	127 173,40	0,00	0,00	326,60
65853702	AIDE A LA CESSATION - ETAT	5 000,00	0,00	0,00	0,00	5 000,00
658537309	PSNC-FEADER-CTC-Aides aux exploitations agricoles	15 000,00	0,00	0,00	0,00	15 000,00
658537311	PSNC-FEADER-CTC-Soutien aux activités éco des entrep	5 000,00	0,00	0,00	0,00	5 000,00
658537312	PSNC-FEADER-CTC-Améliorat° des services de base et d	5 000,00	0,00	0,00	0,00	5 000,00
658537503	PSNC-FEADER-CTC-Installation agricole (DJA)	10 000,00	0,00	0,00	0,00	10 000,00
658537705	PSNC-FEADER-CTC-LEADER	5 000,00	0,00	0,00	0,00	5 000,00
65854	APPUI AUX SAFER & MOBILISAT° FONCIER CTC	342 000,00	341 732,80	0,00	0,00	267,20
65855402	ETAT- Animation Développement Bois	130 000,00	129 704,79	0,00	0,00	295,21

III – VOTE DU COMPTE ADMINISTRATIF						III
SECTION D'EXPLOITATION – DETAIL DES RECETTES						A2
Chap/ art(1)	Libellé (1)	Crédits ouverts (BP+DM+RAR N-1)	Crédits employés (ou restant à employer)			Crédits annulés
			Titres émis	Produits rattachés	Restes à réaliser au 31/12	
013	Atténuations de charges (2)	300 000,00	310 137,37	12 243,03	0,00	-22 380,40
64198	Autres remboursements	300 000,00	310 137,37	12 243,03	0,00	-22 380,40
70	Ventes produits fabriqués, prestations	168 500,00	186 747,21	0,00	0,00	-18 247,21
701	Ventes produits finis et intermédiaires	40 000,00	48 491,61	0,00	0,00	-8 491,61
706	Prestations de services	22 500,00	24 145,00	0,00	0,00	-1 645,00
7084	Mise à disposition de personnel facturée	106 000,00	113 493,93	0,00	0,00	-7 493,93
7088	Autres produits activités annexes	0,00	616,67	0,00	0,00	-616,67
73	Produits issus de la fiscalité (3)	0,00	0,00	0,00	0,00	0,00
74	Subventions d'exploitation	14 831 945,00	8 951 603,35	5 567 408,28	0,00	312 933,37
74	Subventions d'exploitation	14 831 945,00	8 951 603,35	5 567 408,28	0,00	312 933,37
75	Autres produits de gestion courante	28 191 550,00	26 653 288,95	2 505 933,13	0,00	-967 672,08
7588	Autres	28 191 550,00	26 653 288,95	2 505 933,13	0,00	-967 672,08
TOTAL = RECETTES DE GESTION DES SERVICES (a) = 70+73+74+75+013		43 491 995,00	36 101 776,88	8 085 584,44	0,00	-695 366,32
76	Produits financiers (b)	17 718,00	0,00	17 217,86	0,00	500,14
761	Produits de participations	17 218,00	0,00	17 217,86	0,00	0,14
7688	Autres	500,00	0,00	0,00	0,00	500,00
77	Produits exceptionnels (c)	478 501,00	434 506,46	0,00	0,00	43 994,54
7714	Recouvrement créances admises en non valeur	0,00	2 030,10	0,00	0,00	-2 030,10
7718	Autres produits except. opérat° gestion	375 070,00	357 392,12	0,00	0,00	17 677,88
773	Mandats annulés (exercices antérieurs)	0,00	10 673,00	0,00	0,00	-10 673,00
778	Autres produits exceptionnels	103 431,00	64 411,24	0,00	0,00	39 019,76
78	Reprises sur provisions et dépréciations (d) (4)	111,00	110,85			0,15
7817	Rep. dépréciat°. actifs circulants	111,00	110,85			0,15
TOTAL DES RECETTES REELLES =a+b+c+d		43 988 325,00	36 536 394,19	8 102 802,30	0,00	-650 871,49
042	Opérat° ordre transfert entre sections (6)	1 767 451,00	1 514 938,61			252 512,39
6031	Variation stocks mat. premières	13 310,00	11 790,64			1 519,36
7135	Variation des stocks de produits	27 200,00	26 222,75			977,25
777	Quote-part subv invest transf cpte résul	1 313 510,00	1 063 494,22			250 015,78
7815	Rep. prov. charges d'exploitat°	413 431,00	413 431,00			0,00
043	Opérat° ordre intérieur de la section (5)	0,00	0,00			0,00
TOTAL DES RECETTES D'ORDRE		1 767 451,00	1 514 938,61			252 512,39
TOTAL DES RECETTES D'EXPLOITATION DE L'EXERCICE (=Total des opérations réelles et d'ordre)		45 755 776,00	38 051 332,80	8 102 802,30	0,00	-398 359,10
Pour information R 002 Excédent d'exploitation reporté de N-1		5 140 541,10				

Détail du calcul des ICNE au compte 7622

Montant des ICNE de l'exercice	0,00
- Montant des ICNE de l'exercice N-1	0,00
= Différence ICNE N – ICNE N-1	0,00

(1) Détailler les chapitres budgétaires par article conformément au plan de comptes utilisé par la régie.

(2) L'article 699 n'existe pas en M. 49.

(3) Ce chapitre existe uniquement en M. 41 et M. 43.

(4) Si la régie applique le régime des provisions semi-budgétaires, ainsi que pour la dotation aux dépréciations des stocks de fournitures et de marchandises, des créances et des valeurs mobilières de placement, aux dépréciations des comptes de tiers et aux dépréciations des comptes financiers.

(5) Cf. Définitions du chapitre des opérations d'ordre, RE 042 = DI 040, RE 043=DE 043.

(6) Le compte 7815 peut figurer dans le détail du chapitre 042 si la régie a opté pour les provisions budgétaires.

ODARC - PRINCIPAL - ODARC - CA 2023

III - VOTE DU COMPTE ADMINISTRATIF	III
SECTION D'EXPLOITATION - DETAIL DU COMPTE 7588	A2

Chap / art (1)	Libellé (1)	Crédits ouverts (BP+DM+RAR N-1)	Crédits employés (ou restant à employer)			Crédits annulés
			Titres émis	Produits rattachés	Restes à réaliser au 31/12	
7588	Autres produits de gestion courante - Autres	28 191 550,00	26 653 288,95	2 505 933,13	0,00	-967 672,08
7588	Autres	500,00	0,92	0,00	0,00	499,08
75880212	Etat / pdrc 2014-2020	2 830 200,00	2 264 611,35	0,00	0,00	565 588,65
758802131	PSNC 2023-2027-FEADER-ETAT	2 251 000,00	3 271 137,41	0,00	0,00	-1 020 137,41
7588022	Etat / autres programmes	466 000,00	118 901,33	361 455,63	0,00	-14 356,96
758803111	CTC/ feeder pdrc 2007-2013	0,00	189 822,84	31 465,86	0,00	-221 288,70
758803113	CTC / top up pdrc 2007-2013	0,00	1 601 854,92	0,00	0,00	-1 601 854,92
758803121	CTC / feeder pdrc 2014-2020	5 567 350,00	3 418 688,27	0,00	0,00	2 148 661,73
758803123	CTC / top up pdrc 2014-2020	1 542 000,00	1 048 117,54	392 133,64	0,00	101 748,82
758803131	PSNC 2023-2027-FEADER-CTC	657 000,00	0,00	0,00	0,00	657 000,00
758803201	CTC/ autres programmes hftup	10 490 500,00	9 758 512,77	1 653 112,60	0,00	-921 125,37
758803202	CTC / autres programmes op spécifiques	4 282 000,00	5 049 407,00	0,00	0,00	-767 407,00
75880412	Autres / pdrc 2014-2020	100 000,00	-36 781,91	36 781,91	0,00	100 000,00
758804131	PSNC 2023-2027-FEADER-AERMC	5 000,00	0,00	0,00	0,00	5 000,00
758830001	LEADER	0,00	-30 983,49	30 983,49	0,00	0,00

ODARC - PRINCIPAL - ODARC - CA 2023

III - VOTE DU COMPTE ADMINISTRATIF	III
SECTION D'EXPLOITATION - DETAIL DU COMPTE 7718	A2

Chap / art (1)	Libellé (1)	Crédits ouverts (BP+DM+RAR N-1)	Crédits employés (ou restant à employer)			Crédits annulés
			Titres émis	Produits rattachés	Restes à réaliser au 31/12	
7718	Autres produits exceptionnels sur opérations de gestion	375 070,00	357 392,12	0,00	0,00	17 677,88
7718	Autres produits exceptionnels sur opérations de gestion	0,00	67 929,47	0,00	0,00	-67 929,47
771820412	PDRC 14/20 ETAT FEADER EXPLOITA° AGRICOLES	0,00	770,00	0,00	0,00	-770,00
771821011	PDRC 14/20- ETAT FEADER MAEC	0,00	16 708,49	0,00	0,00	-16 708,49
771821111	PDRC 14/20 ETAT FEADER conversion AB	0,00	29 179,99	0,00	0,00	-29 179,99
771821121	PDRC 14/20 ETAT FEADER Maintien AB	0,00	7 446,36	0,00	0,00	-7 446,36
771821311	PDRC 14/20 ETAT FEADER ICHN Montagne	49 000,00	33 534,33	0,00	0,00	15 465,67
771821312	PDRC 14-20/ETAT FEADER P1 -ICHN MONTAGNE	0,00	6 357,79	0,00	0,00	-6 357,79
771821321	PDRC 14/20 ETAT FEADER ICHN ZHS	1 900,00	1 875,51	0,00	0,00	24,49
771821331	Pdrc 14/20 etat feader ichn zscs	1 000,00	430,45	0,00	0,00	569,55
771830411	PDRC 14/20 CTC FEADER Mise en valeur	1 000,00	0,00	0,00	0,00	1 000,00
771830412	PDRC 14/20 CTC FEADER exploitat° Agricola	28 800,00	28 733,77	0,00	0,00	66,23
771830642	PDRC 14/20 - CDC FEADER ENTREPRISE RURAL	71 700,00	71 669,95	0,00	0,00	30,05
771831011	PDRC 14/20 CTC FEADER MAEC	52 800,00	15 545,95	0,00	0,00	37 254,05
771831012	PDRC 14/20- CTC FEADER Races menacées	38 810,00	24 603,27	0,00	0,00	14 206,73
771831013	PDRC 14/20 CTC FEADER Pollinisation	20 100,00	6 750,00	0,00	0,00	13 350,00
771831111	PDRC 14/20 CTC FEADER Conversion AB	86 200,00	28 624,67	0,00	0,00	57 575,33
771831121	PDRC 14/20 CTC FEADER Maintien AB	15 300,00	5 648,28	0,00	0,00	9 651,72
771841011	PDRC 14/20- Autres FEADER MAEC	0,00	7 419,83	0,00	0,00	-7 419,83
771841111	PDRC 14/20- Autres FEADER Conversion AB	0,00	4 164,01	0,00	0,00	-4 164,01
77185201	OS CTC - Dispo gestion de crise	5 160,00	0,00	0,00	0,00	5 160,00
771890016	CDC HFTUP -CCPA CONSEIL	3 300,00	0,00	0,00	0,00	3 300,00

III – VOTE DU COMPTE ADMINISTRATIF					III
SECTION D'INVESTISSEMENT – DETAIL DES DEPENSES					B1
Chap/ art (1)	Libellé (1)	Crédits ouverts (BP+DM+RAR N-1)	Mandats émis	Restes à réaliser au 31/12	Crédits annulés (2)
20	Immobilisations incorporelles (hors opérations)	222 232,50	28 126,90	70 484,54	123 621,06
2031	Frais d'études	48 000,00	0,00	43 966,60	4 033,40
2033	Frais d'insertion	20 122,18	13 524,78	6 590,78	6,62
2051	Concessions et droits assimilés	154 110,32	14 602,12	19 927,16	119 581,04
21	Immobilisations corporelles (hors opérations)	2 602 856,49	1 553 729,95	618 041,94	431 084,60
2111	Terrains nus	10 000,00	8 600,00	0,00	1 400,00
2121	Aménagement Terrains nus	77 496,83	16 375,10	23 404,21	37 717,52
2131	Bâtiments	280 000,00	0,00	0,00	280 000,00
2135	Installations générales, agencements	435 898,02	334 860,30	100 661,83	375,89
2154	Matériel industriel	989 934,19	805 526,11	183 458,19	949,89
2181	Installat° générales, agencements	370 199,63	137 192,29	146 646,06	86 361,28
2182	Matériel de transport	35 064,00	27 154,66	0,00	7 909,34
2183	Matériel de bureau et informatique	329 651,85	158 270,52	155 036,65	16 344,68
2184	Mobilier	65 870,20	57 019,95	8 835,00	15,25
2188	Autres immobilisations corporelles	8 741,77	8 731,02	0,00	10,75
22	Immobilisations reçues en affectation (hors opérations)	0,00	0,00	0,00	0,00
23	Immobilisations en cours (hors opérations)	1 492 878,09	755 684,90	110 331,49	626 861,70
2312	Terrains	170 061,69	26 648,99	41 610,87	101 801,83
2313	Constructions	1 320 816,40	729 035,91	68 720,62	523 059,87
238	Avances commandes immo. incorp.	2 000,00	0,00	0,00	2 000,00
Total des dépenses d'équipement		4 317 967,08	2 337 541,75	798 857,97	1 181 567,36
10	Dotations, fonds divers et réserves	0,00	0,00	0,00	0,00
13	Subventions d'investissement	0,00	0,00	0,00	0,00
16	Emprunts et dettes assimilées	0,00	0,00	0,00	0,00
18	Compte de liaison : affectat° (BA,régie)	0,00	0,00	0,00	0,00
26	Participat° et créances rattachées	100 000,00	100 000,00	0,00	0,00
266	Autres formes de participation	100 000,00	100 000,00	0,00	0,00
27	Autres immobilisations financières	0,00	0,00	0,00	0,00
020	Dépenses imprévues	0,00			
Total des dépenses financières		100 000,00	100 000,00	0,00	0,00
Total des dépenses d'opérations pour compte de tiers		0,00	0,00	0,00	0,00
TOTAL DEPENSES REELLES		4 417 967,08	2 437 541,75	798 857,97	1 181 567,36
040	Opérat° ordre transfert entre sections (5)	1 767 451,00	1 514 938,61		252 512,39
	Reprises sur autofinancement antérieur(6)	1 726 941,00	1 476 925,22		250 015,78
13912	Sub. équipt cpte résult. Régions	1 281 500,00	1 035 996,12		245 503,88
13917	Sub. équipt cpte résult. Budget communaut	24 810,00	23 904,89		905,11
13918	Autres subventions d'équipement	7 200,00	3 593,21		3 606,79
1582	Autres provisions pour charges	413 431,00	413 431,00		0,00
	Charges transférées	40 510,00	38 013,39		2 496,61
313	Matières premières et fournitures	13 310,00	11 790,64		1 519,36
355	Produits finis	27 200,00	26 222,75		977,25
041	Opérations patrimoniales (7)	25 600,00	14 014,56		11 585,44
2051	Concessions et droits assimilés	1 500,00	0,00		1 500,00
2111	Terrains nus	600,00	597,60		2,40
2121	Aménagement Terrains nus	1 000,00	0,00		1 000,00
2131	Bâtiments	1 000,00	0,00		1 000,00
2135	Installations générales, agencements	2 000,00	763,24		1 236,76
2154	Matériel industriel	2 000,00	0,00		2 000,00
2181	Installat° générales, agencements	2 300,00	0,00		2 300,00
2183	Matériel de bureau et informatique	1 000,00	0,00		1 000,00
2184	Mobilier	500,00	0,00		500,00
2312	Terrains	1 000,00	0,00		1 000,00
2313	Constructions	12 700,00	12 653,72		46,28
TOTAL DEPENSES D'ORDRE		1 793 051,00	1 528 953,17		264 097,83
TOTAL DES DEPENSES D'INVESTISSEMENT DE L'EXERCICE (= Total des dépenses réelles et d'ordre)		6 211 018,08	3 966 494,92	798 857,97	1 445 665,19
Pour information		0,00			
D 001 Solde d'exécution négatif reporté de N-1					

- (1) Détailler les chapitres budgétaires par article conformément au plan de comptes utilisé par la régie.
- (2) Les crédits annulés correspondent aux crédits ouverts auxquels il convient de soustraire les mandats émis et les restes à réaliser au 31/12.
- (3) Voir état III B3 pour le détail des opérations d'équipement.
- (4) Voir annexe IV A7 pour le détail des opérations pour compte de tiers.
- (5) Cf. définitions du chapitre des opérations d'ordre, *DI 040 = RE 042*.
- (6) Les comptes 15..2 peuvent figurer dans le détail des reprises sur autofinancement antérieur si la régie applique le régime des provisions budgétaires.
- (7) Cf. définitions du chapitre des opérations d'ordre, *DI 041 = RI 041*.

III – VOTE DU COMPTE ADMINISTRATIF					III
SECTION D'INVESTISSEMENT – DETAIL DES RECETTES					B2
Chap/ art (1)	Libellé (1)	Crédits ouverts (BP+DM+RAR N-1)	Titres émis	Restes à réaliser au 31/12	Crédits annulés (2)
13	Subventions d'investissement	3 815 913,64	1 863 696,26	932 894,00	1 019 323,38
1312	Subv. équipt Régions	3 015 913,64	1 863 696,26	932 894,00	219 323,38
1317	Subv. équipt Budget communautaire, FS	800 000,00	0,00	0,00	800 000,00
16	Emprunts et dettes assimilées(hors 165)	0,00	0,00	0,00	0,00
20	Immobilisations incorporelles	0,00	0,00	0,00	0,00
21	Immobilisations corporelles	0,00	0,00	0,00	0,00
22	Immobilisations reçues en affectation	0,00	0,00	0,00	0,00
23	Immobilisations en cours	0,00	0,00	0,00	0,00
Total des recettes d'équipement		3 815 913,64	1 863 696,26	932 894,00	1 019 323,38
10	Dotations, fonds divers et réserves	0,00	0,00	0,00	0,00
165	Dépôts et cautionnements reçus	0,00	0,00	0,00	0,00
18	Compte de liaison : affectat° (BA,régie)	0,00	0,00	0,00	0,00
26	Participat° et créances rattachées	100 000,00	100 000,00	0,00	0,00
266	Autres formes de participation	100 000,00	100 000,00	0,00	0,00
27	Autres immobilisations financières	0,00	0,00	0,00	0,00
Total des recettes financières		100 000,00	100 000,00	0,00	0,00
Total des recettes d'opérations pour compte de tiers		0,00	0,00	0,00	0,00
TOTAL DES RECETTES REELLES		3 915 913,64	1 963 696,26	932 894,00	1 019 323,38
021	Virement de la section d'exploitation	0,00			
040	Opérat° ordre transfert entre sections (4)(5)	2 244 128,00	1 999 357,84		244 770,16
15112	Provisions litiges et contentieux	22 500,00	22 500,00		0,00
1582	Autres provisions pour charges	805 441,00	805 441,00		0,00
2805	Licences, logiciels, droits similaires	83 410,00	37 694,63		45 715,37
28121	Aménagement Terrains nus	96 330,00	90 501,14		5 828,86
28131	Bâtiments	137 030,00	123 025,86		14 004,14
28135	Installations générales, agencements, ..	348 780,00	373 204,17		-24 424,17
28138	Autres constructions	35 090,00	35 085,20		4,80
28154	Matériel industriel	225 950,00	94 733,03		131 216,97
28181	Installations générales, agencements	129 560,00	110 726,10		18 833,90
28182	Matériel de transport	28 520,00	30 808,14		-2 288,14
28183	Matériel de bureau et informatique	199 360,00	146 182,88		53 177,12
28184	Mobilier	29 800,00	26 734,18		3 065,82
28188	Autres	100,00	470,46		-370,46
2966	Dépréc. autres formes participat°	61 417,00	61 416,31		0,69
313	Matières premières et fournitures	13 440,00	13 436,75		3,25
355	Produits finis	27 400,00	27 397,99		2,01
TOTAL DES PRELEVEMENTS PROVENANT DE LA SECTION D'EXPLOITATION		2 244 128,00	1 999 357,84		244 770,16
041	Opérations patrimoniales (6)	25 600,00	14 014,56		11 585,44
1312	Subv. équipt Régions	600,00	597,60		2,40
2033	Frais d'insertion	25 000,00	13 416,96		11 583,04
TOTAL DES RECETTES D'ORDRE		2 269 728,00	2 013 372,40		256 355,60
TOTAL DES RECETTES D'INVESTISSEMENT DE L'EXERCICE (= Total des recettes réelles et d'ordre)		6 185 641,64	3 977 068,66	932 894,00	1 275 678,98
Pour information R 001 Solde d'exécution positif reporté de N-1		5 039 109,99			

- (1) Détailler les chapitres budgétaires par article conformément au plan de comptes utilisé par la régie.
(2) Les crédits annulés correspondent aux crédits ouverts auxquels il convient de soustraire les mandats émis et les restes à réaliser au 31/12.
(3) Voir annexe IV A7 pour le détail des opérations pour compte de tiers.
(4) Cf. définitions du chapitre des opérations d'ordre, DI 040 = RE 042.
(5) Les comptes 15..2 peuvent figurer dans le détail du chapitre 040 si la régie applique le régime des provisions budgétaires.
(6) Cf. définitions du chapitre des opérations d'ordre, DI 041 = RI 041.

III – VOTE DU COMPTE ADMINISTRATIF	III
DETAIL DES CHAPITRES D'OPERATION D'EQUIPEMENT	B3

Cet état ne contient pas d'information.

ODARC - PRINCIPAL - ODARC - CA 2023

IV – ANNEXES	IV
ELEMENTS DU BILAN	
METHODES UTILISEES POUR LES AMORTISSEMENTS	A2

A2– AMORTISSEMENTS – METHODES UTILISEES

CHOIX DE L'ASSEMBLEE DELIBERANTE	Délibération
Biens de faible valeur Seuil unitaire en deçà duquel les immobilisations de peu de valeur s'amortissent sur un an (article R. 2321-1 du CGCT) : €	n°08/11 du 21 mars 2008

Procédure d'amortissement (linéaire, dégressif, variable)	Catégories de biens amortis	Durée (en années)	
L	Logiciels	2 à 5 ans	21/03/2008
L	Agencements et aménagements de terrain	15 à 30 ans hors expérimentation	21/03/2008
L	Agencements et aménagements de terrain	selon durée expérimentation	21/03/2008
L	Bâtiments	20 à 30 ans	21/03/2008
L	Bâtiments légers, abris	10 à 15 ans	21/03/2008
L	Installation générale agencements, aménagements de construction	10 à 20 ans hors expérimentation	21/03/2008
L	Installation générale agencements, aménagements de construction	selon durée expérimentation	21/03/2008
L	Installations techniques, matériels et outillages industriels	5 à 10 ans	21/03/2008
L	Matériels de transport	4 à 8 ans	21/03/2008
L	Matériels de bureau et mobiliers	5 à 10 ans	21/03/2008
L	Matériels informatiques	2 à 5 ans	21/03/2008

IV – ANNEXES	IV
ELEMENTS DU BILAN ETAT DES PROVISIONS ET DES DEPRECIATIONS	A3.1

A3.1 – ETAT DES PROVISIONS ET DES DEPRECIATIONS

Nature de la provision ou de la dépréciation	Dotations inscrites au budget de l'exercice (1)	Date de constitution	Montant des prov. et dépréciations constituées au 01/01/N	Montant total des prov. et dépréciations constituées	Reprises inscrites au budget de l'exercice	SOLDE
PROVISIONS ET DEPRECIATIONS BUDGETAIRES						
Provisions réglementées et amortissements dérogatoires	0,00		0,00	0,00	0,00	0,00
Provisions pour risques et charges (2)	889 357,31		2 441 621,00	3 330 978,31	413 431,00	2 917 547,31
Provisions pour litiges et contentieux	22 500,00	31/12/2023	40 000,00	62 500,00	0,00	62 500,00
Autres provisions pour risques et charges	805 441,00	31/12/2023	2 401 621,00	3 207 062,00	413 431,00	2 793 631,00
Provisions pour dépréciation des autres formes de participations	61 416,31	31/12/2023	0,00	61 416,31	0,00	61 416,31
Dépréciations (2)	0,00		0,00	0,00	0,00	0,00
TOTAL BUDGETAIRES	889 357,31		2 441 621,00	3 330 978,31	413 431,00	2 917 547,31
PROVISIONS ET DEPRECIATIONS SEMI-BUDGETAIRES						
Provisions. pour risques et charges (2)	0,00		0,00	0,00	0,00	0,00
Dépréciations (2)	50,00		177,65	227,65	110,85	116,80
Dépréciation des comptes de tiers clients et des comptes de tiers débiteurs divers	50,00	31/12/2023	177,65	227,65	110,85	116,80
TOTAL SEMI-BUDGETAIRES	50,00		177,65	227,65	110,85	116,80

(1) Provisions nouvelles ou abondement d'une provision déjà constituée.

(2) Indiquer l'objet de la provision (exemples : provision pour litiges au titre du procès ... ; provisions pour dépréciation des immobilisations de l'équipement ...).

IV – ANNEXES	IV
ELEMENTS DU BILAN	
EQUILIBRE DES OPERATIONS FINANCIERES – DEPENSES	A4.1

DEPENSES A COUVRIR PAR DES RESSOURCES PROPRES

Art. (1)	Libellé (1)	Crédits de l'exercice (BP + BS + DM + RAR N-1)	Réalisations
DEPENSES TOTALES A COUVRIR PAR DES RESSOURCES PROPRES =A + B		1 313 510,00	I 1 063 494,22
16 Emprunts et dettes assimilées (A)		0,00	0,00
1631	Emprunts obligataires	0,00	0,00
1641	Emprunts en euros	0,00	0,00
1643	Emprunts en devises	0,00	0,00
16441	Opérat° afférentes à l'emprunt	0,00	0,00
1678	Autres emprunts et dettes	0,00	0,00
1681	Autres emprunts	0,00	0,00
1682	Bons à moyen terme négociables	0,00	0,00
1687	Autres dettes	0,00	0,00
Dépenses et transferts à déduire des ressources propres (B)		1 313 510,00	1 063 494,22
10...	Reprise de dotations, fonds divers et réserves		
10...	Reversement de dotations, fonds divers et réserves		
139	Subv. invest. transférées cpte résultat	1 313 510,00	1 063 494,22
020	Dépenses imprévues	0,00	0,00

	Op. de l'exercice I	Restes à réaliser en dépenses au 31/12	Solde d'exécution D001 de l'exercice précédent (N-1)	TOTAL II
Dépenses à couvrir par des ressources propres	1 063 494,22	798 857,97	0,00	1 862 352,19

(1) Détailler les chapitres budgétaires par article conformément au plan de comptes.

IV – ANNEXES	IV
ELEMENTS DU BILAN EQUILIBRE DES OPERATIONS FINANCIERES – RECETTES	A4.2

RESSOURCES PROPRES

Art. (1)	Libellé (1)	Crédits de l'exercice (BP + BS + DM + RAR N-1)	Réalisations
RECETTES (RESSOURCES PROPRES) = a + b		2 303 288,00	III 2 058 523,10
Ressources propres externes de l'année (a)		100 000,00	100 000,00
10222	FCTVA	0,00	0,00
10228	Autres fonds globalisés	0,00	0,00
26...	Participations et créances rattachées		
266	Autres formes de participation	100 000,00	100 000,00
27...	Autres immobilisations financières		
Ressources propres internes de l'année (b) (2)		2 203 288,00	1 958 523,10
15...	Provisions pour risques et charges		
15112	Provisions litiges et contentieux	22 500,00	22 500,00
1582	Autres provisions pour charges	805 441,00	805 441,00
169	Primes de remboursement des obligations	0,00	0,00
26...	Participations et créances rattachées		
27...	Autres immobilisations financières		
28...	Amortissement des immobilisations		
2805	Licences, logiciels, droits similaires	83 410,00	37 694,63
28121	Aménagement Terrains nus	96 330,00	90 501,14
28131	Bâtiments	137 030,00	123 025,86
28135	Installations générales, agencements, ...	348 780,00	373 204,17
28138	Autres constructions	35 090,00	35 085,20
28154	Matériel industriel	225 950,00	94 733,03
28181	Installations générales, agencements	129 560,00	110 726,10
28182	Matériel de transport	28 520,00	30 808,14
28183	Matériel de bureau et informatique	199 360,00	146 182,88
28184	Mobilier	29 800,00	26 734,18
28188	Autres	100,00	470,46
29...	Dépréciation des immobilisations		
2966	Dépréc. autres formes participat°	61 417,00	61 416,31
39...	Dépréciat° des stocks et en-cours		
481...	Charges à répartir plusieurs exercices		
021	Virement de la section d'exploitation	0,00	0,00

	Opérations de l'exercice III	Restes à réaliser en recettes au 31/12	Solde d'exécution R001 de l'exercice précédent	Affectation R106 de l'exercice précédent	TOTAL IV
Total ressources propres disponibles	2 058 523,10	932 894,00	5 039 109,99	0,00	8 030 527,09

	Montant
Dépenses à couvrir par des ressources propres	II 1 862 352,19
Ressources propres disponibles	IV 8 030 527,09
Solde	V = IV – II (3) 6 168 174,90

(1) Les comptes 15, 169, 26, 27, 28, 29, 39 et 481 sont à détailler conformément au plan de comptes.

(2) Les comptes 15, 29 et 39 sont présentés uniquement si la commune ou l'établissement applique le régime des provisions budgétaires.

(3) Indiquer le signe algébrique.

ODARC - PRINCIPAL - ODARC - CA 2023

IV - ANNEXES ELEMENTS DU BILAN VARIATION DES PATRIMOINES (article R. 2313-3 du CGTC) - ENTREES	IV
	A8.1

A8.1 - ETAT DES ENTREES D'IMMOBILISATIONS

Modalités d'acquisition	Désignation du bien	Valeur d'acquisition	Cumul des amortissements	Durée de l'amortissement
Acquisitions à titre onéreux				
	FRAIS INS°2023/ MAT. AGRICOLE	107,82	0,00	1
	total compte 2033 (hors réintégration au titre des opérations patrimoniales)	107,82	0,00	
	LOGICIEL DE CAO REVIT 2024 SINGLE	9 474,68	965,01	3
	MODULE DEMAT°BUDGET E-SEDIT	5 127,44	2 563,74	3
	total compte 2051 (y compris les opérations patrimoniales)	14 602,12	3 528,75	
	PARC.E28 PONTE ALTIAN/TARTAROLI	8 600,00	0,00	0
	total compte 2111 (y compris les opérations patrimoniales)	8 600,00	0,00	
	RESEAU ALIMENTATION AEP VERRATERIE	16 375,10	118,26	10
	-> 2313 TRAVAUX MEV TERRAINS ALTIANI 2023	26 648,99	49,35	15
	total compte 2121 (opérations non encore amortissables et hors opérations intégrées définitivement)	43 024,09	167,61	
	AMENAGEMENT 2 TERRASSES +MEP SYST IRRIG°	24 228,00	1 231,59	10
	CONTROLEUR MULTIPORTE EXT ALTI+BASTIA	1 535,45	66,11	10
	CONTROLEUR MULTIPORTES EXT ALTI+BASTIA	3 070,92	132,22	10
	CREATION PASSERELLE + RENOV°BUREAUX 2	100 813,42	10 081,34	10
	CUISINE ARCOS I VERTICAL ET INST°	2 497,56	133,21	10
	ENS MENUISE MURALE BUREAU R+1 PS	4 615,80	201,30	10
	MENUISERIE BAT ALTI	41 047,65	2 052,39	10
	RAMPES EXTERIEUR ACCES HANDICAPES SIEGE	7 308,35	18,27	10
	SYSTEME VERROUILL ELECTR SERRURES SIEGE	104 804,48	5 240,23	10
	TABLEAU GENERALE ELECTRIQUE RDC BASTIA	10 489,95	629,40	10
	TRAV INSTAL DESENFUMAGE	4 154,22	250,41	10
	TRAVAUX DE DESAMIENTAGE HANGAR	10 660,30	992,00	10
	TRAVAUX SOUS PARKING BASTIA	20 397,44	1 580,80	10
	-> 2313 AGRANDISSEMENT FROMAGERIE ALTIANI	417 937,26	1 003,29	20
	-> 2313 RENOVATION SIEGE SOCIAL	132 492,25	72 280,34	20
	-> 2313 SURELEV°SIEGE SOCIAL	28 615,49	52 358,03	20
	total compte 2135 (y compris les opérations patrimoniales et opérations d'ordre non budgétaire)	914 668,54	148 250,93	
	2 ENCEINTES THERMOSTATEES	5 688,58	752,16	5
	2 POMPES DISPENSETTES	1 466,83	30,97	5
	3 ARMOIRES DE SECURITE VENTILEES	11 381,00	82,20	5
	6 PAILLASES + MEUBLES	21 071,62	152,18	5
	ANALYSEUR FOURRAGE ET ALIMENT°BETAIL	88 268,21	2 304,78	5
	ANALYSEUR LAIT INFRAROUGE MILKOSCAN 7RM	180 252,47	9 212,90	5
	ANALYSEUR+PASSEUR AUTO ECHANTILLON	29 101,06	4 284,32	5
	APPAREIL ANALYSE PROTEINES KJELTEC 9	30 082,98	785,50	5
	APPAREIL ANALYSEUR FIBRES FILBERTEC 8000	26 713,24	593,63	5
	APPAREIL CAPTEUR FUMES SR 210 SCRUBBER	2 647,58	58,84	5
	APPAREIL EXTRACT° MG SOXTEC 8000	31 110,86	691,35	5
	BALANCE XSR205DU	12 739,89	134,48	5
	COMPTEUR DE CELLULES SOMATIQUE/BAC SOMAT	57 210,49	2 987,66	5
	COVERCROP RAZOL TXL-40	13 325,37	1 147,46	5
	DENSIMETRE DMA 4101	18 276,93	91,38	5
	DETECTEUR REFRACTOMETRIQUE	11 944,24	437,96	5
	DETECTEUR UV/VIS A BARRETTE DIODES LC	9 218,61	937,22	5
	FOUR A MOUFFLE AVEC SON ETAGERE	8 482,61	141,38	5
	GERSTEL TWISTER FOR SBSE	882,93	75,05	5
	HOTTE D'ASPIRATION	6 049,90	43,69	5
	HYDROTEC/SYSTEME HYDROLYSE	15 438,63	343,08	5
	LAVE-BOTTES MONOPOSTE LBM ALTIANI	5 211,30	150,55	5
	LAVE-VAISSELLE DE LABORATOIRE AVEC ACCES	4 225,56	70,43	5
	MATERIEL IRRIGAT°ADDUCT°ENROULEURS	43 407,45	3 713,75	5
	MATERIELS LABORATOIRE	27 134,28	2 758,65	5
	MOTEUR STIHL + ACCESS LAVAG SALLE TRAITE	1 378,50	41,36	5
	PASSEUR AUTOMATIQUE XSAMPLE 530	24 480,77	124,20	5
	PLAQUE CHAUFFANTE DIEJESTOR 2520	11 130,62	290,63	5
	POMPE A VIDE ME1 ET EQUIPEMENTS	3 898,40	160,26	5
	REFROIDISSEUR 1	8 841,02	147,35	5
	REFROIDISSEUR 2	8 841,02	147,35	5
	REFROIDISSEUR 3	8 841,02	147,35	5

	SONDES MESURE NIVEAU D EAU DANS SOL	16 485,68	2 069,88	5
	SORBONNE HOTTE FERMEE 1	19 647,20	141,90	5
	SORBONNE HOTTE FERMEE 2	19 647,20	141,90	5
	STAT°METEO + CAPTEUR DONT GEST°IRRIGAT	5 637,83	463,56	5
	STATION METEO ALTIANI ET SONDES	15 364,23	273,14	5
	total compte 2154 (y compris les opérations patrimoniales)	805 526,11	36 130,45	
	3 PANNEAUX D'INFO 3x4 ALTI	664,89	2,22	10
	4 PLAQUES INFO° 6x4.2 PLEXIGLAS, ETC	474,41	1,45	10
	PANNEAUX SIGNALETIQUES BALAGNA	14 154,37	644,81	10
	PANNEAUX SIGNALETIQUES CENTRU DI CORSICA	14 358,03	981,13	10
	PANNEAUX SIGNALETIQUES DUI SEVI- CINARCA	16 496,46	1 163,92	10
	PANNEAUX SIGNALETIQUES GRAVONA-PRUNELLI	25 106,49	488,18	10
	PANNEAUX SIGNALETIQUES NEBBIU-CAPI CORSU	43 275,35	2 259,94	10
	PANNEAUX SIGNALETIQUES SARTINESI-VALINCU	20 114,42	1 022,48	10
	SIGNALETIQ BUREAUX CATERI+BAST+VESCOV	2 081,13	282,69	10
	STORES LOCAUX AJACCIO	466,74	7,52	10
	total compte 2181 (y compris les opérations patrimoniales)	137 192,29	6 854,34	
	PARTNER EY-669-MA	13 577,33	3 394,33	4
	PARTNER FOURGONETTE	13 577,33	3 394,33	4
	total compte 2182 (y compris les opérations patrimoniales)	27 154,66	6 788,66	
	115 CASQUES AUDIO JABRA TELEPHONIE IP	5 352,36	59,47	3
	4 CORSSCALL CORE-X5	1 919,20	161,71	3
	CAPTAT° AUDIO SALLE PRETIGE	5 573,51	337,51	5
	DIVERS MATERIELS INFORMATIQUES	3 555,40	1 036,99	3
	INTSTALLATION CABLAGE SALLE INFORMATIQUE	3 684,00	163,73	3
	MATERIEL VISIOCONFERENCE ALTI	42 447,32	7 027,39	5
	MATERIEL VISIOCONFERENCE PLEIN SUD	8 884,37	54,29	5
	MATERIELS INFORMATIQUES POUR LABORATOIRE	4 367,66	1 455,89	3
	SOURIS+PC PORTABLES+IMPRIM	40 585,13	9 732,92	3
	SPEAKERPHONE BLUETOOTH JABRA SPEAK 510U	1 045,34	11,62	5
	SYSTEME CAPTATION AUDIO SALLE PRESTIGE	40 856,23	6 960,69	3
	total compte 2183 (y compris les opérations patrimoniales)	158 270,52	27 002,21	
	ARMOIRE PORTES A RIDEAUX DIVERS MOB	862,67	2,40	10
	DIVERS MOBILIER	6 362,60	311,06	10
	DIVERS MOBILIER 12/2023	783,20	2,18	10
	DIVERS MOBILIERS	27 210,85	2 012,58	10
	EXTENSION L80XP60 MOBILIER	837,89	9,08	10
	FAUTEUIL ACAPULCO CLASSIQUE TERRACOTTA	796,31	34,29	10
	FAUTEUIL TABLETTE DROITE + CENDRIER AUTO	3 974,42	224,11	10
	MEUBLE BAS L 99.3 P 45 CM H 59.1 CM.	2 045,88	123,32	10
	MOBILIER BUREAU	3 202,20	90,73	10
	MOBILIER EXTENSION PLEIN SUD	4 667,40	77,79	10
	POSTE DE TRAVAIL 2 PERS DIVERS MOB	3 498,59	9,72	10
	SIEGE DE TRAVAIL DIVERS MOBILIER	614,85	1,71	10
	TABLE BOIS PIQUE-NIQUE	518,48	40,04	10
	TABLE PC POUR MILKOSCAN 7 RM	1 644,61	21,01	10
	total compte 2184 (y compris les opérations patrimoniales)	57 019,95	2 960,02	
	BACHES RSA AEROPORT AJACCIO	7 886,43	306,70	5
	LAVE-VAISSELLE SIEMENS	844,59	163,76	5
	total compte 2188 (y compris les opérations patrimoniales)	8 731,02	470,46	
	BAT TECHNICO ADM MIGLIACCIARU	45 174,20	0,00	-
	FRAIS INS°+ARCHI/CREAT° PASSER LIAISON	2 566,58	0,00	-
	HANGAR STOCKAGE (CAPRINS/BOUCS) ALTIANI	19 038,74	0,00	-
	HANGAR STOCKAGE MIGLIACCIARU	21 533,55	0,00	-
	NOUVEL ESP BERG ET HANGAR ALTIANI	74 331,56	0,00	-
	total compte 2313 (opérations non encore amortissables et hors opérations intégrées définitivement)	162 644,63	0,00	
	CP3 CADEC 99M10415W	100 000,00	0,00	-
	total compte 266	100 000,00	0,00	
Acquisitions à titre gratuit				
	PARCELLE ALTIANI E316 1245M²	597,60	0,00	0
	total compte 2111 (y compris les opérations patrimoniales)	597,60	0,00	
	TOTAL GENERAL	2 438 139,35	0,00	

IV – ANNEXES	IV
ENGAGEMENTS HORS BILAN AUTORISATIONS DE PROGRAMME ET CREDITS DE PAIEMENT	B2.1

B2.1 – SITUATION DES AUTORISATIONS DE PROGRAMME ET CREDITS DE PAIEMENT

N° ou intitulé de l'AP	Montant des AP			Montant des CP			
	Pour mémoire AP votée y compris ajustement	Révision de l'exercice N	Total cumulé (toutes les délibérations y compris pour N)	Crédits de paiement antérieurs (réalisations cumulées au 01/01/N) (1)	Crédits de paiement ouverts au titre de l'exercice N (2)	Restes à financer au-delà de l'exercice N (3)	CP réalisés durant l'exercice N
2021-0005 Construction d'un bâtiment technico-administratif	1 935 000,00	565 000,00	2 500 000,00	6 257,23	300 000,00	2 484 647,65	9 095,12
2021-0006 Construction d'un hangar de stockage	450 000,00	200 000,00	650 000,00	4 727,34	150 000,00	642 866,12	2 406,54
2021-0002 Construction d'un hangar de stockage (haras de boucs) / SEE	300 000,00	185 000,00	485 000,00	11 586,90	215 000,00	456 320,64	17 092,46
2023-0012 Création d'un système d'irrigation avec stockage inter-saisonnier / SEE	0,00	600 000,00	600 000,00	0,00	20 000,00	600 000,00	0,00
2021-0001 Pôle Viande de valorisation d'agneaux de lait et de cabris	700 000,00	0,00	700 000,00	8 787,84	4 500,00	691 212,16	0,00
2021-0004 Travaux d'aménagement et de création d'un nouvel espace bergerie / SEE	1 172 000,00	1 000 000,00	2 172 000,00	4 365,40	50 000,00	2 096 042,11	71 592,49

(1) Il s'agit des réalisations effectives correspondant aux mandats émis.

(2) Il s'agit du montant prévu initialement par l'échéancier corrigé des révisions.

(3) Il s'agit de la différence entre les AP engagées et les CP consommés.

IV – ANNEXES	IV
ENGAGEMENTS HORS BILAN AUTORISATIONS D'ENGAGEMENT ET CREDITS DE PAIEMENT	B2.2

B2.2 – SITUATION DES AUTORISATIONS D'ENGAGEMENT ET CREDITS DE PAIEMENT

N° ou intitulé de l'AE	Montant des AE			Montant des CP			
	Pour mémoire AE votée y compris ajustement	Révision de l'exercice N	Total cumulé (toutes les délibérations y compris pour N)	Crédits de paiement antérieurs (réalisations cumulées au 01/01/N) (1)	Crédits de paiement ouverts au titre de l'exercice N (2)	Restes à financer au-delà de l'exercice N (3)	CP réalisés durant l'exercice N
2021-0008 Parc automobile en location	777 000,00	0,00	777 000,00	95 854,04	250 000,00	462 459,56	218 686,40
2021-0009 Prestations de conseils juridiques en droit privés	179 100,00	0,00	179 100,00	1 182,06	59 700,00	174 906,17	3 011,77
2022-0011 Prestations de conseils juridiques en droit public	179 100,00	0,00	179 100,00	0,00	59 700,00	162 483,74	16 616,26

(1) Il s'agit des réalisations effectives correspondant aux mandats émis.
(2) Il s'agit du montant prévu initialement par l'échéancier corrigé des révisions.
(3) Il s'agit de la différence entre les AP engagées et les CP consommés.

ODARC - PRINCIPAL - ODARC - CA 2023

IV - ANNEXES	IV
AUTRES ELEMENTS D'INFORMATION ETAT DU PERSONNEL AU 31/12/2023	C1.1

C1.1 - ETAT DU PERSONNEL AU 31/12/2023

GRADES OU EMPLOIS (1)	CATEGORIES (2)	EMPLOIS BUDGETAIRES (3)			EFFECTIFS POURVUS SUR EMPLOIS BUDGETAIRES EN ETPT (4)		
		EMPLOIS PERMANENTS A TEMPS COMPLET	EMPLOIS PERMANENTS A TEMPS NON COMPLET	TOTAL	AGENTS TITULAIRES	AGENTS NON TITULAIRES	TOTAL
EMPLOIS FONCTIONNELS (a)		1	0	1	1	0	1
Directeur général des services		1		1	1		1
Directeur général adjoint des services		0		0	0		0
Directeur général des services techniques		0		0	0		0
Emplois créés au titre de l'article 6-1 de la loi n° 84-53		0		0	0		0
FILIERE ADMINISTRATIVE (b)		56	0	56	49,3	0	49,3
Agent administratif		0		0	0		0
Assistant administratif		1		1	1		1
Rédacteur		21		21	19,6		19,6
Rédacteur principal		14		14	10,5		10,5
Responsable administratif		9		9	8,2		8,2
Chef de division		7		7	6		6
Chef de service		4		4	4		4
FILIERE TECHNIQUE (c)		84	0	84	76,3	0	76,3
Agent technique		3		3	3		3
Assistant technique		2		2	2		2
Technicien		17		17	15,6		15,6
Chef de projet		29		29	25,4		25,4
Responsable technique		26		26	24,9		24,9
Chef de division		4		4	3,4		3,4
Chef de service		3		3	2		2
TOTAL GENERAL (a+b+c+d+e+f+g+h+i+j+k)		141	0	141	126,6	0	126,6

(1) Les grades ou emplois sont désignés conformément à la circulaire n° NOR/INT/B/95/00102/C du 23 mars 1995.

(2) Catégories : A, B ou C.

(3) Emplois budgétaires créés par l'assemblée délibérante : les emplois permanents à temps complet sont comptabilisés pour une unité, les emplois à temps non complet sont comptabilisés à hauteur de la quotité de travail prévue par délibération créant l'emploi.

(4) Equivalent temps plein annuel travaillé (ETPT). Le décompte est proportionnel à l'activité des agents, mesurée par leur quotité de temps de travail et par leur période d'activité sur l'année :

ETPT = Effectifs physiques * quotité de temps de travail * période d'activité dans l'année

Exemple : un agent à temps plein (quotité de travail = 100%) présent toute l'année correspond à 1 ETPT. Un agent à temps partiel à 80% (quotité de travail = 80%) présent toute l'année correspond à 0,8 ETPT.

Un agent à temps partiel à 80% (quotité de travail = 80%) présent la moitié de l'année (ex : CDD de 6 mois, recrutement à mi-année) correspond à 0,4 ETPT (0,8 * 6/12).

(5) Par exemple : emplois dont les missions ne correspondent pas à un cadre d'emploi existant, "emplois spécifiques" régis par l'article 139 ter de la loi n° 84-53 du 26 janvier 1984 etc...

IV - ANNEXES	IV
AUTRES ELEMENTS D'INFORMATION ETAT DU PERSONNEL AU 31/12/2023	C1.1

C1.1 - ETAT DU PERSONNEL AU 31/12/2023 (suite)

AGENTS NON TITULAIRES EN FONCTION AU 31/12/2023	CATEGORIES (1)	SECTEUR (2)	REMUNERATION (3)		CONTRAT	
			Indice (8)	Euros	Fondement du contrat (4)	Nature du contrat (5)
Agents occupant un emploi permanent (6)						
Agents occupant un emploi non permanent (7)						
	1 ASST.ADM.	ADM	340		Surcroît d'activité	CDD
	1 ASST.ADM.	ADM	378		Remplacement	CDD
	1 TECHNICIEN	TECHN	356		Remplacement	CDD
	2 TECHNICIENS	TECHN	356		Surcroît d'activité	CDD
	1 TECHNICIEN	TECHN	387		Surcroît d'activité	CDD
	3 REDACTEURS	ADM	356		Remplacement	CDD
	1 REDACTEUR PRINCIPAL	ADM	518		Surcroît d'activité	CDD
	1 REDACTEUR PRINCIPAL	ADM	414		Surcroît d'activité	CDD
	1 CHEF DE PROJET	TECHN	414		Surcroît d'activité	CDD
	1 CHEF DE PROJET	TECHN	518		Remplacement	CDD
	1 THESARD	TECHN	363		Contrat CIFRE	BOURSE CIFFRE
	3 APPRENTIS	TECHN				CONTRAT APPRENTISSAGE
	2 APPRENTIS	ADM				CONTRAT APPRENTISSAGE
TOTAL GENERAL						

(1) CATEGORIES : A, B et C.

(2) SECTEUR ADM : Administratif

TECH : Technique
 URB : Urbanisme (dont aménagement urbain)
 S : Social
 MS : Médico-social
 MT : Médico-technique
 SP : Sportif
 CULT : Culturel
 ANIM : Animation
 PM : police
 OTR : Missions non rattachables à une filière

(3) REMUNERATION :

Référence à un indice brut (indiquer le niveau de l'indice brut) de la fonction publique ou en euros annuels bruts (indiquer l'ensemble des éléments de la rémunération brute annuelle).

(4) CONTRAT : Motif du contrat (loi du 26 Janvier 1984 modifiée).

3-a : article 3, 1^{ère} alinéa : accroissement temporaire d'activité
 3-b : article 3, 1^{ère} alinéa : accroissement saisonnier d'activité
 3-1 : article 3, 1^{er} alinéa : remplacement d'un fonctionnaire autorisé à servir à temps partiel ou indisponible (maladie, maternité ...)
 3-2 : vacance temporaire d'un emploi.
 3-3-1 : absence de cadre d'emplois de fonctionnaires susceptibles d'assurer les fonctions correspondantes.
 3-3-2 : emplois du niveau de la catégorie A lorsque les besoins des services ou la nature des fonctions le justifient.
 3-3-3 : emplois de secrétaire de mairie des communes de moins de 1 000 habitants et de secrétaire des groupements composés de communes dont la population moyenne est inférieure à ce seuil.
 3-3-4 : emplois à temps non complet communes de moins de 1 000 habitants et des groupements composés de communes dont la population moyenne est inférieure à ce seuil, lorsque la quotité de temps est inférieure à 50%.
 3-3-5 : emplois des communes de moins de 2 000 habitants et des groupements de communes de moins de 10 000 habitants dont la création ou la suppression dépend de la décision d'une autorité qui s'impose à la collectivité ou l'établissement en matière de création, de changement de périmètre ou de suppression d'un service public.
 3-4 : article 21 de la loi n° 2012-347 : contrat à durée indéterminée obligatoirement proposé à un agent contractuel.
 38 : article 38 : travailleurs handicapés catégorie C.
 47 : article 47 recrutements directs sur emplois fonctionnels.
 110 : article 110 collaborateurs de groupes de cabinets.
 110-1 : collaborateurs de groupe d'élus.
 A : autres (préciser).

(5) Indiquer si l'agent contractuel est titulaire d'un contrat à durée déterminée (CDD) ou d'un accord à durée indéterminée (CDI). Les contrats particuliers devront être libellés "A/Autres" et feront l'objet d'une précision (ex : contrats aidés).

(6) Occupent un emploi permanent de la fonction publique territoriale, les agents non titulaires recrutés sur le fondement des articles 3-1, 3-2, 3-3, 38 et 47 de la loi N° 84-53 du 26 janvier 1984, ainsi que les agents qui sont titulaires d'un contrat à durée indéterminée pris sur le fondement de l'article 21 de la loi N° 2012-347.

(7) Occupent un emploi non permanent de la fonction publique territoriale, les agents non titulaires recrutés sur le fondement des articles 3, 110 et 110-1.

(8) Si un contrat fixe comme référence de rémunération un traitement hors échelle, il convient de mentionner le chevron conformément à l'article 6 décret 85-1148 du 20 octobre 1985.

IV – ANNEXES	IV
AUTRES ELEMENTS D'INFORMATIONS LISTE DES ORGANISMES DANS LESQUELS LA COLLECTIVITE A PRIS UN ENGAGEMENT FINANCIER	C2

C2 – LISTES DES ORGANISMES DANS LESQUELS A ETE PRIS UN ENGAGEMENT FINANCIER (articles L. 2313-1 et L. 2313-1-1 du CGCT)

Les documents financiers et comptables de ces organismes sont mis à la disposition du public à (1). Toute personne a le droit de demander communication.

La nature de l'engagement (2)	Nom de l'organisme	Raison sociale de l'organisme	Nature juridique de l'organisme	Montant de l'engagement
<u>Délégation de service public (3)</u>				
<u>Garantie ou cautionnement d'un emprunt</u>				
Autres				
- Acquisition de 500 actions durant l'exercice 1990	SAFER	Régulation du marché foncier agricole	Société Anonyme	7 623,00
- Acquisition de 3 000 actions durant l'exercice 2000	SAFER	Régulation du marché foncier agricole	Société Anonyme	45 734,71
- Acquisition de 484 actions durant l'exercice 2000 par cession à titre gracieux de la CdC	SAFER	Régulation du marché foncier agricole	Société Anonyme	7 378,53
- Acquisition de 120 actions durant l'exercice 1990	SOCOEMA	Aide au développement du marché agricole	Société Anonyme d'Economie Mixte	1 829,00
- Acquisition de 360 actions en 1993	SOCOEMA	Aide au développement du marché agricole	Société Anonyme d'Economie Mixte	5 488,00

(1) Hôtel de ville pour les communes et siège de l'établissement pour les EPCI, syndicat, etc... et autres lieux publics désignés par la commune ou l'établissement.

(2) Indiquer la date de la décision (délibérations, contrats ou décisions de l'exécutif) .

(3) Préciser la nature de la délégation (concession, affermage, régie intéressée, ...).

IV – ANNEXES	IV
AUTRES ELEMENTS D'INFORMATION PRESENTATION AGREGÉE DU BUDGET PRINCIPAL DU SPIC ET DES BUDGETS ANNEXES (uniquement pour les SPIC dotés de l'autonomie financière et de la personnalité morale)	C4

C4 – PRESENTATION AGREGÉE DU BUDGET PRINCIPAL DU SPIC ET DES BUDGETS ANNEXES

1 – BUDGET PRINCIPAL DU SPIC

SECTION	Crédits ouverts (1)	Réalisations	Restes à réaliser	Total (2)
EXPLOITATION				
DEPENSES	49 447 576,82	46 082 720,79	883 326,32	46 966 047,11
RECETTES	50 896 317,10	46 154 135,10	0,00	46 154 135,10
INVESTISSEMENT				
DEPENSES	6 211 018,08	3 966 494,92	798 857,97	4 765 352,89
RECETTES	11 224 751,63	3 977 068,66	932 894,00	4 909 962,66

(1) Cumul du BP, BS et DM.

(2) Cumul des réalisations et restes à réaliser.

2 – BUDGETS ANNEXES (autant de tableaux que de budget) (1)

BUDGET ANNEXE - FEADER / Numéro SIRET : 33035573600027				
SECTION	Crédits ouverts (1)	Réalisations	Restes à réaliser	Total (2)
EXPLOITATION				
DEPENSES	26 261 267,00	23 272 565,26	0,00	23 272 565,26
RECETTES	26 261 267,00	23 272 565,26	0,00	23 272 565,26
INVESTISSEMENT				
DEPENSES	0,00	0,00	0,00	0,00
RECETTES	0,00	0,00	0,00	0,00

(1) Cumul du BP, BS et DM.

(2) Cumul des réalisations et restes à réaliser.

3 – PRESENTATION AGREGÉE

SECTION	Crédits ouverts (1)	Réalisations	Restes à réaliser	Total (2)
EXPLOITATION				
DEPENSES	75 708 843,82	69 355 286,05	883 326,32	70 238 612,37
RECETTES	77 157 584,10	69 426 700,36	0,00	69 426 700,36
INVESTISSEMENT				
DEPENSES	6 211 018,08	3 966 494,92	798 857,97	4 765 352,89
RECETTES	11 224 751,63	3 977 068,66	932 894,00	4 909 962,66
TOTAL AGREGE DES DEPENSES	81 919 861,90	73 321 780,97	1 682 184,29	75 003 965,26
TOTAL AGREGE DES RECETTES	88 382 335,73	73 403 769,02	932 894,00	74 336 663,02

(1) Cumul du BP, BS et DM.

(2) Cumul des réalisations et restes à réaliser.

IV - ANNEXES
ARRETE ET SIGNATURES
D - ARRETE - SIGNATURES

CONSEIL D'ADMINISTRATION
Du Lundi 17 juin 2024

141^{ème} Séance

COMPTE ADMINISTRATIF 2023

- Nombre de membres en exercice : **43** - Vote : - Pour : **22**
- Nombre de membres présents : **13** - Contre : **0**
- Nombre de suffrages exprimés : **22** - Abstention : **0**
Présenté par le Président, Date de convocation : **04 juin 2024**
A Bastia, le **17 JUIN 2024**




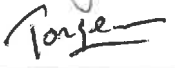



Le Président

Dominique LIVRELLI

Délibéré par le Conseil d'Administration réuni en session ordinaire

A Bastia, le








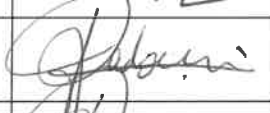

Les membres du Conseil d'Administration

	Pour	Contre	Abstention
Dominique LIVRELLI Pouvoir à :			
Marie-Antoinette MAUPERTUIS Pouvoir à :			
Jean-Jacques LUCCHINI Pouvoir à :			
Anna Maria COLOMBANI Pouvoir à : PONZEVERA			
Frédérique DENSARI Pouvoir à :			
Lisa FRANCISCI Pouvoir à :			
Françoise CAMPANA Pouvoir à :			
Petru Antone FILIPPI Pouvoir à :			
Paula MOSCA Pouvoir à :			

IV – ANNEXES
ARRETE ET SIGNATURES
D – ARRETE - SIGNATURES

	Pour	Contre	Abstention
Juliette PONZEVERA Pouvoir à :			
Hyacinthe VANNI Pouvoir à :			
Jean-Marc BORRI Pouvoir à : F. CAMPANA			
Cathy COGNETTI-TURCHINI Pouvoir à :			
Marie-Anne PIERI Pouvoir à :			
Chantal PEDINIELLI Pouvoir à :			
Antoine POLI Pouvoir à :			
Georges MELA Pouvoir à :			
Jean-Baptiste ARENA Pouvoir à :			
Pierre GUIDONI Pouvoir à :			
Josepha GIACOMETTI-PIREDDA Pouvoir à :			
Saveriu LUCIANI Pouvoir à :			
Paul-Félix BENEDETTI Pouvoir à :			
Joseph COLOMBANI Pouvoir à : Emilie RAFFALLI			
Pierre ACQUAVIVA Pouvoir à :			
Stéphane PAQUET Pouvoir à :			
François Laurent PASQUALI Pouvoir à :			
Paul BIANCHI Pouvoir à : S. BIANCHI Loetitia			
Jean-Baptiste DE PERETTI DELLA ROCCA Pouvoir à :			

IV - ANNEXES
ARRETE ET SIGNATURES
D - ARRETE - SIGNATURES

	Pour	Contre	Abstention
Sébastien MERCURI Pouvoir à :			
Vincent BERETTI Pouvoir à :			
Jean-François SAMMARCELLI Pouvoir à :			
Toussaint FAZI Pouvoir à :			
Laetitia SIMEONI Pouvoir à :			
Marie Dominique CRISTINI Pouvoir à :			
Dominique CORVI Pouvoir à :			
Emilie RAFFALLI Pouvoir à :			
Vanina CHIARELLI-LUZI Pouvoir à :			
Paul OTTAVIANI Pouvoir à :			
Jean Baptiste LECCIA Pouvoir à :			
Mathieu MASSIANI Pouvoir à :			
Marc François CASANOVA Pouvoir à :			
Paule NICOLAI-PIETRI Pouvoir à : I. PADOVANI			
Ignace PADOVANI Pouvoir à :			

Certifié exécutoire par le Président du Conseil d'administration, compte tenu de la transmission en préfecture,
Le17/06/2024

A Bastia, le 17/06/2024

Le Président,

Dominique LIVRELLI

BUDGET PRINCIPAL

PARC AUTOMOBILE AU 31/12/2023

VEHICULES DE FONCTION					
IMMAT.	CV	Date d'acquisition ou de début de location	MARQUE	Type de véhicule	Type de contrat
GF-787-VQ	7	20/04/2022	PEUGEOT	3008	Location
GL-415-VX	7	16/02/2023	PEUGEOT	3008	Location

VEHICULES DE SERVICE					
IMMAT.	CV	Date d'acquisition ou de début de location	MARQUE	Type de véhicule	Type de contrat
80 GR 2B	7	14/12/1999	CITROEN	CLIO	Acquisition
DA-094-GE	10	06/01/2014	MITSUBISHI	L 200	Acquisition
DT-876-ZM	4	20/08/2015	PEUGEOT	208	Acquisition
EC-465-LD	5	03/06/2016	CITROEN	BERLINGO DANGEL	Acquisition
EC-397-LD	5	03/06/2016	CITROEN	BERLINGO DANGEL	Acquisition
FZ-016-SA	5	25/06/2021	CITROEN	BERLINGO DANGEL	Acquisition
DX-689-FW	5	01/09/2021	RENAULT	KANGOO	Acquisition
DX-564FW	5	01/09/2021	RENAULT	KANGOO	Acquisition
DX-020-FW	5	01/09/2021	RENAULT	KANGOO	Acquisition
EK-323-LA	7	01/09/2021	RENAULT	KANGOO	Acquisition
FS-636-HP	5	01/09/2021	CITROEN	C3	Acquisition
EY-623-MA	5	31/07/2018	PEUGEOT	PARTNER	Acquisition
EY-669-MA	5	31/07/2018	PEUGEOT	PARTNER	Acquisition
FZ-016-SA	5	25/06/2021	CITROEN	Berlingo fourgonette	Acquisition
EY-623-MA	5	01/09/2021	CITROEN	C3	Location
EY-669-MA	5	01/09/2021	CITROEN	C3	Location
EY-889-DT	5	01/09/2021	CITROEN	C3	Location
FF-173-YA	5	01/09/2021	CITROEN	C3	Location
FE-955-JH	5	01/09/2021	CITROEN	C3	Location
FE-985-JH	5	01/09/2021	CITROEN	C3	Location
FE-992-JH	5	01/09/2021	CITROEN	C3	Location
FD-170-YB	5	01/09/2021	CITROEN	C3	Location
FE-977-JH	5	01/09/2021	CITROEN	C3	Location
FD-517-YB	5	01/09/2021	CITROEN	C3	Location
FE-923-JH	5	01/09/2021	CITROEN	C3	Location
FD-159-YB	5	01/09/2021	CITROEN	C3	Location
GF-649-XX	5	27/04/2022	PEUGEOT	208 5P	Location
GF-570-XX	5	27/04/2022	PEUGEOT	208 5P	Location
GF-013-ZJ	5	02/05/2022	PEUGEOT	208	Location
GF-125-ZJ	5	02/05/2022	PEUGEOT	208	Location
GN-066-LW	5	02/05/2022	PEUGEOT	208	Location
GF-189-YW	5	04/05/2022	PEUGEOT	208	Location
GF-314-YW	5	02/05/2022	PEUGEOT	208	Location
GF-415-YW	5	04/05/2022	PEUGEOT	208	Location
GF-663-YW	5	02/05/2022	PEUGEOT	208	Location
GF-317-YV	5	02/05/2022	PEUGEOT	208	Location

BUDGET PRINCIPAL

PARC AUTOMOBILE AU 31/12/2023

GF-445-YV	5	02/05/2022	PEUGEOT	208	Location
GF-560-YV	5	04/05/2022	PEUGEOT	208	Location
GF-589-YV	5	02/05/2022	PEUGEOT	208	Location
GF-710-YV	5	02/05/2022	PEUGEOT	208	Location
GG-028-DA	5	11/05/2022	PEUGEOT	208	Location
GG-154-DA	5	11/05/2022	PEUGEOT	208	Location
GG-259-DA	5	11/05/2022	PEUGEOT	208	Location
GG-753-CZ	5	11/05/2022	PEUGEOT	208	Location
GG-834-CZ	5	11/05/2022	PEUGEOT	208	Location
GG-916-CZ	5	11/05/2022	PEUGEOT	208	Location
GG-554-DY	5	23/05/2022	PEUGEOT	208	Location
GG-660-DY	5	23/05/2022	PEUGEOT	208	Location
GG-818-DY	5	23/05/2022	PEUGEOT	208	Location
GG-915-DY	5	23/05/2022	PEUGEOT	208	Location
GG-996-DY	5	23/05/2022	PEUGEOT	208	Location
GG-079-DZ	5	23/05/2022	PEUGEOT	208	Location
GG-182-DZ	5	25/05/2022	PEUGEOT	208	Location
GG-270-DZ	5	25/05/2022	PEUGEOT	208	Location
GG-530-DZ	5	25/05/2022	PEUGEOT	208	Location
GG-779-DZ	5	01/06/2022	PEUGEOT	208	Location
GG-289-GR	5	01/06/2022	PEUGEOT	208	Location
GG-330-GR	5	01/06/2022	PEUGEOT	208	Location
GG-363-GR	5	01/06/2022	PEUGEOT	208	Location
GG-536-GR	5	01/06/2022	PEUGEOT	208	Location
GG-669-GR	5	01/06/2022	PEUGEOT	208	Location
GN-116-LW	5	26/04/2023	PEUGEOT	208	Location
GQ-188-FW	5	09/08/2023	PEUGEOT	208	Location
GQ-373-FW	5	09/08/2023	PEUGEOT	208	Location
GQ-797-FW	5	09/08/2023	PEUGEOT	208	Location
GR-546-AZ	5	09/10/2023	PEUGEOT	208	Location
GR-567-AZ	5	09/10/2023	PEUGEOT	208	Location
GR-216-CA	5	04/10/2023	PEUGEOT	208	Location
GR-443-JJ	5	09/10/2023	PEUGEOT	208	Location
GR-537-JJ	5	09/10/2023	PEUGEOT	208	Location
GR-927-NC	5	09/08/2023	PEUGEOT	208	Location
GR-295-TM	5	08/11/2023	PEUGEOT	208	Location
GR-798-RK	5	17/01/2024	PEUGEOT	208	Location
GJ-403-KB	6	28/09/2022	DACIA	DUSTER	Location
GJ-423-KB	6	23/09/2022	DACIA	DUSTER	Location
GJ-983-KC	6	23/09/2022	DACIA	DUSTER	Location
GJ-395-PC	5	04/10/2022	PEUGEOT	PARTNER	Location
GJ-646-PC	5	05/10/2022	PEUGEOT	PARTNER	Location
GJ-867-PC	5	05/10/2022	PEUGEOT	PARTNER	Location
GJ-011-PD	5	05/10/2022	PEUGEOT	PARTNER	Location
GJ-159-PD	5	05/10/2022	PEUGEOT	PARTNER	Location
GJ-359-PD	5	06/10/2022	PEUGEOT	PARTNER	Location
GJ-143-QJ	5	17/10/2022	PEUGEOT	208 BA	Location
GJ-039-QW	5	17/10/2022	PEUGEOT	208 BA	Location
GK-935-SJ	5	05/12/2022	PEUGEOT	PARTNER	Location
GK-075-SK	5	12/12/2022	PEUGEOT	PARTNER	Location

MATERIELS AGRICOLES					
IMMAT./ SERIE	CV	Date d'acquisition ou de début de location	MARQUE	Type de véhicule	Type de contrat
4463 FN 2B	12	30/11/1985	JOHN DEERE	Tracteur	Acquisition
9479 FN 2B	16	10/06/1986	IVECO	Camion	Acquisition
1761 FQ 2B	17	13/01/1987	RENAULT	Tracteur	Acquisition
6501 FR 2B	17	19/04/1988	RENAULT	Tracteur	Acquisition
Chassis 653310	13	25/06/1991	FIATALLIS	TractoPelle Type FB.7B	Acquisition
6020 SE 2B	18	30/11/2004	JOHN DEERE	Tracteur	Acquisition
CP-361-YX	18	23/11/2012	NEW HOLLAND	Tracteur	Acquisition
NIM FNHB100CN ZHH06426	-	26/05/2021	NEW HOLLAND	Tracto pelle	Acquisition
GF-632-VD / SBFLSGM02 70001877	-	02/03/2022	NUGENT	Béaillère	Acquisition
GF-632-BD / SBL150A156 H0157	-	23/05/2022	LAMBERT	Remorque	Acquisition

BUDGET PRINCIPAL

Annexe 2

Ensembles immobiliers en propriété

Nature	Lieu	Superficie m ²	Date d'immobilisation
Bâtiment Administratif	Avenue Paul Giacobbi, 20200 BASTIA	721	PAS DE STATUT
Bâtiment Administratif	Extension Siège Social (Bureaux et annexes) Avenue Paul Giacobbi, 20200 BASTIA	156	08/03/2011
Bâtiment Administratif	Plein Sud RDC Avenue Paul Giacobbi, 20200 BASTIA	310	05/01/1993 (Protocole SOMIVAC)
Bâtiment Administratif	Plein Sud 1er étage Avenue Paul Giacobbi, 20200 BASTIA	78,27	01/02/2012
Bâtiment Administratif	Résidence Plein Sud 1er étage, Lot n° 43 Avenue Paul Giacobbi, 20600 BASTIA	107,34	20/11/2020
Bâtiments opérationnels :			
Abattoir	Migliacciaro Station expérimentale d'irrigation	144	2012
Hangar	Migliacciaro Station expérimentale d'irrigation	391	05/01/1993 (Protocole SOMIVAC)
Fromagerie expérimentale	Altiani Station expérimentale d'élevage	167	28/02/1990
Centre de sélection boucs en race corse	Altiani Station expérimentale d'élevage	290	31/12/2020
Centre insémination artificielle race ovine	Altiani Station expérimentale d'élevage	400	31/12/2020
Salle de traite	Altiani Station expérimentale d'élevage	79	01/01/1995
Bergerie	Altiani Station expérimentale d'élevage	140	15/04/1995
Bureaux	Altiani Station expérimentale d'élevage	213,45	01/01/2015
Verraterie	Altiani Station expérimentale d'élevage	261	02/03/2009
Hangar matériel	Altiani Station expérimentale d'élevage	207,5	01/01/2015
Miellerie expérimentale	Altiani Station expérimentale d'élevage	154	01/01/2015
Patrimoine foncier :			
Parcelle	Lieu	Superficie	Date d'acquisition
A 722	VESCOVATO, lieu dit Vallicelli	1ha 27a 41ca	04/08/2022
A 1937	VESCOVATO, lieu dit Vallicelli	69a 72ca	04/08/2022
A 2092	VESCOVATO, lieu dit Vallicelli	44a 72ca	04/08/2022

BUDGET PRINCIPAL

Annexe 2

Ensembles immobiliers en propriété
Patrimoine Foncier / STATION D'ALTIANI

Parcelles	Lieu	Superficie	Date d'acquisition
D 2	MILELI	72a 70ca	02/06/2021
D 3	MILELI	69a 34ca	01/02/2012
D 5	MILELI	3ha 41a 20ca	27/12/1999
D 6	MILELI	46a 76ca	06/12/2021
D 9	MILELI	96a 31ca	02/06/2021
D 10	MILELI	1ha 02a 46ca	06/05/2002
D 11	MILELI	75a 79ca	27/12/1999
D 12	MILELI	56ca	27/12/1999
D 13	MILELI	5ha 68a 01ca	27/12/1999
D 14	MILELI	1ha 02a 63ca	06/05/2002
D 16	MILELI	3ha 25a 56ca	27/12/1999
D 18	MILELI	74a 44ca	27/12/1999
D 19	CAVONE	43 ca	27/12/1999
D 20	CAVONE	8ha 10a 80ca	27/12/1999
D 21	CAVONE	2ha 04a 72ca	27/12/1999
D 23	CAVONE	79a 64ca	02/06/2021
D 24	CAVONE	90a 54ca	02/06/2021
D 25	CAVONE	1ha 91a 70ca	02/06/2021
D 27	CAVONE	90a 99ca	27/12/1999
D 82	CAVONE	8ha 73a 62ca	27/12/1999
D 29	SOMARDINO	5ha 41a 76ca	27/12/1999
D 43	SOMARDINO	68a 35ca	27/12/1999
D 36	CUNIOLO	27ca + bâtiment rural	27/12/1999
D 37	CUNIOLO	2ha 03a 80ca	27/12/1999
D 38	CUNIOLO	3ha 72a 00ca	27/12/1999
D 98	CAMPO DI PIETRA	3ha 14a 22ca	27/12/1999
D 100	CAMPO DI PIETRA	1ha 44a 19ca	27/12/1999
D 102	CAMPO DI PIETRA	49a 43ca	27/12/1999
E 27	PONTE	59a 20ca	27/12/1999
E 28	PONTE	41a 24ca	27/07/2023
E 29	PONTE	37a 05ca	27/12/1999
E 30	PONTE	51a 27ca	27/12/1999
E 316	RT 50	12a 45ca	06/02/2023

COMPTE ADMINISTRATIF 2023
BUDGET PRINCIPAL
Annexe 2

Ensembles immobiliers (Location)

Lieu	Superficie m²	Date du bail	Durée du Bail (Années)
PETRETO BICCHISANO, lieu dit quartier de l'Impossible	14,8	01/01/2021	3 (Renouvelable par tacite reconduction de 1 an)
CARGESE, rue Marbeuf	28,7	16/04/2013	1 (Renouvelable par tacite reconduction)
PORTO VECCHIO, lieu dit les Quatre Chemins	90	01/04/2001	3 (Renouvelable par tacite reconduction)
VESCOVATO, route du stade	139,35	01/01/2017	6 (Renouvelable par tacite reconduction)
ILE ROUSSE, Centre Jean Simi	45	01/07/2021	3
GHISONACCIA, Maison des services publics	90,72	01/07/2022	1 (Renouvelable par tacite reconduction)
BASTIA (hangar à archives), ZI d'Erbajolo	260	01/07/2023	9
SARTENE, Cité Administrative	26,6	01/01/2023	3 (Renouvelable par tacite reconduction)
MURATO, lieu dit Peru	54	01/10/2021	1 (Renouvelable par tacite reconduction)
CATERI, 146 Entrée du village	35	01/10/2021	6 (Renouvelable par tacite reconduction)
SAN GIULIANO, lieu dit Pianicce	10,23	01/11/2021	Durée limitée à la durée de la procédure de liquidation amiable de l'association

COMPTE ADMINISTRATIF 2023
BUDGET PRINCIPAL
Annexe 2

Ensembles immobiliers en location

Terrains en location / STATION D'ALTIANI

Parcelles	Lieu	Superficie	Date du bail	Durée du Bail (Années)
D 1	MILELI	17a 94ca	01/08/2017	9 (renouvelable par tacite reconduction)
D 4	MILELI	57a 91ca	20/06/1999	9 (renouvelable par tacite reconduction)
D 7	MILELI	57a 81ca	20/06/2008	9 (renouvelable par tacite reconduction)
D 15	MILELI	1ha 39a 54ca	20/06/2008	9 (renouvelable par tacite reconduction)
D 17	MILELI	68a 96ca	20/06/2008	9 (renouvelable par tacite reconduction)
D 26	CAVONE	1ha 30a 77ca	20/06/1999	9 (renouvelable par tacite reconduction)
D 28	CAVONE	1ha 03a 58ca	20/06/2017	9 (renouvelable par tacite reconduction)
D 35	PALUSTRE	4ha 78a 50ca	01/08/2017	9 (renouvelable par tacite reconduction)
D 45	CUNIOLO	1ha 85a 68ca	01/05/2017	9 (renouvelable par tacite reconduction)
D 101	CAMPOSI PISSINA	2ha 23a 90ca	01/03/2004	9 (renouvelable par tacite reconduction)
E 47	ARINGO	1ha 36a 22ca	01/01/2021	9 (renouvelable par tacite reconduction)
E 296	PIRONE	15a 51ca	01/01/2021	9 (renouvelable par tacite reconduction)
E 297	PIRONE	2ha 73a 33ca	01/01/2021	9 (renouvelable par tacite reconduction)

COMPTE ADMINISTRATIF 2023
BUDGET PRINCIPAL
Annexe 2

Ensembles immobiliers en propriété
Patrimoine culturel et Foncier / STATION MIGLIACCIARO
PRUNELLI DI FIUMORBO

Parcelles	Lieu	Superficie	Date d'immobilisation
Section AI N°3	Prato	2ha 67a 00ca	05/01/1993 (Protocole de liquidation SOMIVAC)
Section AI N°4	Prato	6ha 14a 00ca	05/01/1993 (Protocole de liquidation SOMIVAC)
Section AI N°24	Plaine d'Asinello	46a 00ca	05/01/1993 (Protocole de liquidation SOMIVAC)
Section AI N°25	Plaine d'Asinello	1ha 86a 61ca	05/01/1993 (Protocole de liquidation SOMIVAC)
Section AI N°27	Plaine d'Asinello	3a 74ca	05/01/1993 (Protocole de liquidation SOMIVAC)
Section AI N°29	Plaine d'Asinello	1ha 00a 10ca	05/01/1993 (Protocole de liquidation SOMIVAC)
Section AI N°30	Plaine d'Asinello	1ha 40a 80ca	05/01/1993 (Protocole de liquidation SOMIVAC)
Section AI N°33	Plaine d'Asinello	26a 20ca	05/01/1993 (Protocole de liquidation SOMIVAC)
Section AI N°34	Plaine d'Asinello	1ha 31a 40ca	05/01/1993 (Protocole de liquidation SOMIVAC)
Section AI N°35	Plaine d'Asinello	1ha 66a 35ca	05/01/1993 (Protocole de liquidation SOMIVAC)
Section AI N°36	Plaine d'Asinello	20a 00ca	05/01/1993 (Protocole de liquidation SOMIVAC)
Section AI N°200	Plaine d'Asinello	91a 11ca	05/01/1993 (Protocole de liquidation SOMIVAC)
Section AI N°201	Plaine d'Asinello	2ha 26a 16ca	05/01/1993 (Protocole de liquidation SOMIVAC)
Section AI N°43	Santa Violetta	16a 72ca	05/01/1993 (Protocole de liquidation SOMIVAC)
Section AI N°195	Santa Violetta	1ha 26a 69ca	05/01/1993 (Protocole de liquidation SOMIVAC)
Section AI N°197	Santa Violetta	4a 32ca	05/01/1993 (Protocole de liquidation SOMIVAC)
Section AK N°70	Porcellone	3ha 47a 85ca	05/01/1993 (Protocole de liquidation SOMIVAC)

COMPTE ADMINISTRATIF 2023
BUDGET PRINCIPAL
Annexe 3

DONNEES SYNTHETIQUES SUR LA SITUATION FINANCIERE
(Etablissement Public)

1 – Dépenses d'exploitation en propre :	16 556 058,94 €
2 – Produits d'exploitation en propre :	16 627 473,25 €
3 – Transferts reçus :	14 519 011,63 €
4 – Emprunts réalisés :	Néant
5 – En cours de la dette :	Néant

COMPTE ADMINISTRATIF 2023
BUDGET PRINCIPAL
SECTION D'EXPLOITATION

Virements de crédits à l'intérieur du même chapitre

Chapitre de dépenses en euros	Article	Comptes à augmenter		Article	Comptes à diminuer	
		Augmentation	Nouveau prévu		Diminution	Nouveau prévu
Chapitre 011 Charges à caractère général	6013	25 000,00	91 000,00	6063	-8 150,00	48 141,12
	6068	1 200,00	84 184,82	6066	-5 000,00	113 000,00
	6132	39 500,00	139 000,00	611	-421 500,00	720 507,00
	617	48 000,00	48 500,00	6135	-14 500,00	321 873,11
	61558	18 300,00	29 800,00	6226	-29 000,00	274 472,04
	6231	69 000,00	182 367,00	61528	-30 000,00	45 918,35
	6233	250 000,00	960 171,87	6262	-188 000,00	206 685,60
	6236	38 000,00	43 000,00			
	6237	159 000,00	216 300,00			
	6238	41 500,00	50 000,00			
	6248	2 600,00	5 700,00			
	6256	2 400,00	48 700,00			
	627	50,00	1 550,00			
	6288	300,00	300,00			
	63514	1 300,00	3 800,00			
TOTAL		696 150,00			-696 150,00	

COMPTE ADMINISTRATIF 2023
BUDGET PRINCIPAL
SECTION D'EXPLOITATION

Virements de crédits à l'intérieur du même chapitre

Chapitre de dépenses en euros	Article	Comptes à augmenter		Article	Comptes à diminuer	
		Augmentation	Nouveau prévu		Diminution	Nouveau prévu
Chapitre 012 Charges de personnel et frais assimilés	6413	28 000,00	747 910,00	6412	-54 000,00	292 440,00
	6451	57 000,00	1 665 118,00	6414	-57 000,00	344 060,00
	6452	24 000,00	310 362,00			
	6475	2 000,00	18 870,00			
TOTAL		111 000,00			-111 000,00	

COMPTE ADMINISTRATIF 2023
BUDGET PRINCIPAL
SECTION D'INVESTISSEMENT

Virements de crédits à l'intérieur du même chapitre

Chapitre de dépenses en euros	Article	Comptes à augmenter		Article	Comptes à diminuer	
		Augmentation	Nouveau prévu		Diminution	Nouveau prévu
Chapitre 20 Immobilisations incorporelles	2033	3 600,00	20 122,18	2051	-3 600,00	154 110,32
TOTAL		3 600,00			-3 600,00	

COMPTE ADMINISTRATIF 2023
BUDGET PRINCIPAL
SECTION D'INVESTISSEMENT

Virements de crédits à l'intérieur du même chapitre

Chapitre de dépenses en euros	Article	Comptes à augmenter		Article	Comptes à diminuer	
		Augmentation	Nouveau prévu		Diminution	Nouveau prévu
Chapitre 21 Immobilisations corporelles	2135	127 000,00	435 898,02	2181	-172 000,00	370 199,63
	2154	45 000,00	989 934,19	2182	-10 000,00	35 064,00
	2184	2 600,00	65 870,20			
	2188	7 400,00	8 741,77			
TOTAL		182 000,00			-182 000,00	

COMPTE ADMINISTRATIF 2023
BUDGET PRINCIPAL
SECTION D'EXPLOITATION

Virements de crédits à l'intérieur du même chapitre

Chapitre de dépenses en euros	Article	Comptes à augmenter		Article	Comptes à diminuer	
		Augmentation	Nouveau prévu		Diminution	Nouveau prévu
Chapitre 65 Autres charges de gestion courante	6512	35 500,00	44 635,34	6531	-300,00	16 700,00
	6532	300,00	1 300,00	658120412	-132 000,00	237 000,00
	658000	127 500,00	2 339 010,00	658120611	-6 800,00	363 200,00
	658120432	6 800,00	46 800,00	658120851	-25 000,00	0,00
	658121311	2 500,00	200 500,00	658121011	-129 500,00	138 500,00
	658130432	93 600,00	138 600,00	658121121	-2 500,00	12 500,00
	658131931	200,00	2 450,00	658121312	-273 000,00	1 022 000,00
	658131941	9 100,00	34 100,00	658130411	-200 000,00	402 000,00
	658151	330 000,00	830 000,00	658130412	-293 600,00	1 504 400,00
	658220412	83 000,00	193 000,00	658130641	-32 000,00	126 000,00
	658230412	28 700,00	1 268 700,00	658130642	-75 000,00	255 000,00
	658230642	39 500,00	39 500,00	658130711	-35 000,00	65 000,00
	658330002	147 500,00	1 047 500,00	658130712	-15 000,00	0,00
	658330005	593 000,00	4 193 000,00	658130721	-100 000,00	0,00
	658330006	69 400,00	133 400,00	658130741	-355 000,00	0,00
	658330009	165 000,00	1 576 000,00	658130761	-85 000,00	53 000,00
	658330016	54 000,00	134 000,00	658130763	-230 500,00	9 500,00
	658330421	348 000,00	578 000,00	658130861	-23 000,00	22 000,00
	658527104	552 000,00	3 052 000,00	658131011	-130 000,00	177 000,00
	658527105	32 000,00	142 000,00	658131111	-50 000,00	106 600,00
	658527106	23 000,00	78 000,00	658131921	-79 300,00	233 700,00
	65853102	105 000,00	223 000,00	658141111	-50 000,00	28 000,00
	65853302	65 500,00	127 500,00	658220611	-3 000,00	52 000,00
	65854	282 000,00	342 000,00	658230611	-68 200,00	91 800,00
	65855402	30 000,00	130 000,00	658330001	-60 000,00	2 814 000,00
				658330007	-388 400,00	301 600,00
				658330014	-5 000,00	0,00
				658330015	-5 000,00	16 000,00
				65850702	-5 000,00	0,00
				65850902	-5 000,00	0,00
				6585211	-133 000,00	97 000,00
				6585219	-15 000,00	185 000,00
				658537309	-65 000,00	15 000,00
				658537503	-138 000,00	10 000,00
				658547312	-5 000,00	0,00
				65857152	-5 000,00	0,00
TOTAL		3 223 100,00			-3 223 100,00	

COMPTE ADMINISTRATIF 2023
BUDGET PRINCIPAL
SECTION D'INVESTISSEMENT

Virements de crédits à l'intérieur du même chapitre

Chapitre de dépenses en euros	Article	Comptes à augmenter		Article	Comptes à diminuer	
		Augmentation	Nouveau prévu		Diminution	Nouveau prévu
Chapitre 041 Opérations patrimoniales	2313	7 700,00	12 700,00	2135	-3 000,00	2 000,00
				2154	-3 500,00	2 000,00
				2181	-1 200,00	2 300,00
TOTAL		7 700,00			-7 700,00	

Annexe 5

COMPTE ADMINISTRATIF 2023
BUDGET PRINCIPAL

ETAT DES RESTES A REALISER AU 31/12/2023

DEPENSES			
Code mouvement	Compte	Libellé mouvement	Montant HT
E19004278	611	INSTITUT DE L ELEVAGE ENCADREMT (REPORT)	15 334,40
E19005008	611	ADIV MISSION DE PROGRAMMATION(RE(REPORT)	3 517,20
E20000473	6226	FIDAL HONORAIRES + DEPLACEMENT(RE(REPORT)	3 474,20
E20001998	6161	SIMEONI AXA M.2020.01 LOT 2 ASS (REPORT)	8 336,12
E20001999	6161	GROUPAMA M.2020.01 L3 FLOTTE(REP(REPORT)	12 386,89
E20002000	6168	ACL COURTAGE M.2020.01 L4 ASS JU(REPORT)	332,75
E20002866	6161	GROUPAMA M.2020.02 DOMM BIENS 20(REPORT)	20 668,58
E20005152	2313	2020.10 AT ARCHI MED MO CONSTR°B(REPORT)	41 154,08
E20005153	2313	2020.10 BET FOBIS MO CONSTR°BAT+(REPORT)	4 519,56
E20005154	2313	2020.10 INGENIERIE 84 MO CONSTR°(REPORT)	2 089,82
E20005155	2313	2020.10 ITEC MO CONSTR°BAT +HANG(REPORT)	5 282,67
E20005331	2313	2020.12 LOT 1 TP BAT STR BOIS PA(REPORT)	7 224,92
E20005333	2313	2020.12 LOT 4 CLOISONS ET PLAFON(REPORT)	1 491,22
E21000733	6226	SARTORIO BC8 D.21.18700(REPORT)(REPORT)	4 777,63
E21002010	6512	ORANGE EQUIP, PRESTA INTEGRAT°(R(REPORT)	5 462,54
E21002010	618	ORANGE EQUIP, PRESTA INTEGRAT°(R(REPORT)	855,72
E21002010	6156	ORANGE EQUIP, PRESTA INTEGRAT°(R(REPORT)	3 833,60
E21002010	6262	ORANGE EQUIP, PRESTA INTEGRAT°(R(REPORT)	5 235,29
E21003311	2313	QUALICONSULT CREAT° PASSERELLE L(REPORT)	1 029,03
E21005233	2135	2021.10 L3 CLOIS & PLAFONDS PASS(REPORT)	11 453,78
E21005234	2135	2021.10 L4 AETC ELECTR/PASSER + (REPORT)	3 510,55
E22001199	611	MEDIANI REALISAT° REPORT PHOTOS (REPORT)	9 584,00
E22005362	2312	ANTOLINI TP CLOTURE & DEMAQUISAG(REPORT)	35 992,25
E22005386	2181	MEDIANI SIGNALETIQUE : PROD;ENSE(REPORT)	13 567,35
E22005386	611	MEDIANI SIGNALETIQUE : PROD;ENSE(REPORT)	2 156,40
E22006394	611	MEDIANI MISE AU FORMAT VISUEL,ET(REPORT)	5 450,90
E22006395	2181	MEDIANI SIGNALETIQUES,ENSEIGNES,(REPORT)	98 583,42
E22006397	611	MEDIANI REPARATIONS TOTEMS, PANN(REPORT)	1 437,60
E22006456	611	SITEC REPLICAT° DES SAUVEGARDES(REPORT)	4 792,00
E22006456	2183	SITEC REPLICAT° DES SAUVEGARDES(REPORT)	8 577,68
E22006466	6262	ORANGE FOURN SERV TELECOM INFO(REPORT)	40 019,56
E22006558	2313	ATELIER ARCHIMED MISSION/TRAVAUX(REPORT)	2 227,94
E22006744	2183	UGAP SOURIS,PC PORTABLES,IMPRIM,(REPORT)	4 270,95
E22007024	2121	ARBO-PAYSAGE CREAT°,AMENAG JARDI(REPORT)	13 450,00
E22007038	2121	GAEC VITULLO OUV & REBOUCHAGE TR(REPORT)	4 054,21
E22007039	611	MEDIANI AFFICHAGES 4X3 & BROCHUR(REPORT)	27 932,57
E23000001	6518	UGAP PAESSLER AVEC MAINTENANCE 36 MOIS	2 097,32
E23001878	6135	BEEMO LOCAT° BEEBOX 506	359,40
E23002410	2135	ORANGE VERIF CANALISAT°,NETTOYAGE,ETC	3 235,73
E23002724	61528	HYDRELEC REMPL PIECES,MISE EN PLACE,ETC	3 716,43
E23002732	61528	HYDRELEC REMPL POMPE FORAGE,COMPTEUR,ETC	1 496,63
E23002772	611	MEDIANI MISE AU FORMAT VISUELS,ETC	4 647,04
E23002803	6063	UGAP SACOCHES, CABLE HDMI & ECO-CONTRIB	81,99
E23003261	2135	TDS REMPL CONTROLEURS MULTIPORTE	767,72
E23003265	2135	SIFAP PORTE LOURDE,ENS COMPOSE,ETC	10 033,88
E23003354	61528	SOPEC REPARAT° CLIM	648,41
E23003358	6248	BLANCHISSERIE RONCAGLIA TAPIS	313,15
E23003358	61558	BLANCHISSERIE RONCAGLIA TAPIS	223,30
E23003781	6156	UGAP RENOUVELLEMENT MAINTENANCE	701,69
E23003781	2051	UGAP RENOUVELLEMENT MAINTENANCE	3 730,20
E23004127	618	PONTS FORMAT° CONSEIL FORMAT° NOVELLI	2 168,38
E23004259	6063	DUTSCHER BOITES PETRI,CHARCOAL,ETC	546,28
E23004390	6226	COOP CORSIA MISES EN PENSIONS,ETC	6 544,89
E23004826	61558	LABO HUMEAU ENTRETIEN ANNUEL DILUEUR,ETC	3 175,90
E23004843	61558	TP BAT POSE DE CLOTURES	8 572,20
E23005055	2154	GROSSERON MAT D(ANALYSES M 2023.06 L3	2 731,52

Annexe 5

COMPTE ADMINISTRATIF 2023
BUDGET PRINCIPAL

ETAT DES RESTES A REALISER AU 31/12/2023

DEPENSES			
Code mouvement	Compte	Libellé mouvement	Montant HT
E23005066	2033	aARRITTI AVIS ATTRIBUT° M 2023.08	518,49
E23005116	6233	COMEXPOSIUM RESERVAT° STAND SIA 2024	2 112,00
E23005116	6233	COMEXPOSIUM RESERVAT° STAND SIA 2024	62 638,63
E23005134	6156	ORANGE ASSISTANCE TECH 30/06/23-29/06/24	4 648,07
E23005216	61528	DSI DESINSECTISAT°,DERATISAT°10/23-09/24	2 373,84
E23005223	604	BET POZZO DI BORGIO+CTBC ASSIST REFERENCE	8 026,60
E23005245	2183	PAOLI PASCAL REMPL BAIES SALLE INFO	1 760,00
E23005323	2135	AETC LIAISON FIBRE OPTIQUE SR NORD & SUD	5 028,29
E23005329	2033	ARRITTI AAPC M 2023.07	518,49
E23005330	2033	ARRITTI AAPC M 2023.08	131,98
E23005359	61551	CORSO GARAGE REMPLACEMENT CABOCHON ROUE	30,30
E23005388	6231	OFF TOURISME INSERT° BROCHURE DECOUVERTE	778,70
E23005442	2135	EXPLOITAT° LECA POSE DE CLOTURE	2 000,00
E23005443	6068	VWRI ACIDE ORTHOBORIQUE,SULFURIQUE,ETC	21,75
E23005451	6063	VWRI BECHERS,ENTONNOIRS,ETC	359,75
E23005452	2135	EXPLOITAT° LECA REFECTION° PONT	11 500,00
E23005453	2121	EXPLOITAT° LECA REMPL CLOTURE	5 900,00
E23005461	618	NXO REMPL SOLUT° TEL FIXE	2 108,48
E23005461	6262	NXO REMPL SOLUT° TEL FIXE	1 327,62
E23005461	2183	NXO REMPL SOLUT° TEL FIXE	11 885,11
E23005465	2184	CORS'AMENAG POSTE DE TRAVAIL 2 PERS,ETC	234,80
E23005725	2154	FISHER SCIENTIFIC PETIT MATERIEL DE LABO	503,10
E23005726	2184	ESPACE EQUIPEMENT BANC SIMPLE ASSISE	472,01
E23005727	2183	NXO MATERIEL DE VISIOCONFERENCE	20 300,48
E23005727	6156	NXO MATERIEL DE VISIOCONFERENCE	1 497,50
E23005728	6156	NXO MATERIEL VISIOCONFERENCE PLEIN-SUD	838,60
E23005821	2135	CRT SOUDURES FIBRES PASSERELLE	479,20
E23005882	2183	UGAP MICROSOFT LAPTOP SURFACE 5,ETC	33 981,09
E23005886	6063	DOMINIQUE DUTSCHER PETIT MAT LABO	85,65
E23005890	611	LANO ANALYSES	3 735,36
E23005899	6226	D'ANGELI & JUGNET VISITE CATARRHALE, ETC	480,96
E23005900	6237	MEDIANI AFFICHAGE 4X3 IMPRESS°,ETC	67 746,90
E23005901	6237	MEDIANI AFFICHAGE 4X3 IMPRESSIONS,ETC	93 803,40
E23005919	617	SOLIANCE ALIMENTAIRE ETUDE FAISABILITE	33 460,14
E23006011	2154	HYDRALLIANS MATERIEL D IRRIGATION	30 049,51
E23006019	2033	ARRITTI HABILLAGE FACADE - HANGAR AGRI.	315,16
E23006020	2033	ICN HABILLAGE FACADE HANGAR AGRI.	123,20
E23006021	2033	DILA HABILLAGE FACADE HANGAR AGRI	754,74
E23006042	6238	UNIVERSITE DE CORTE CONCEPT°,REAL JEU	684,30
E23006044	6231	CORAIL INSERT° PUB MAG ORIZONTE	1 162,06
E23006071	61558	ARBO PAYSAGE ENTRETIEN 2024	11 250,00
E23006136	61551	ESSO CORTE MITSUBISHI	815,13
E23006158	2135	ARBO PAYSAGE AMENAGEMENT JARDIN	1 878,00
E23006170	6233	COM PUBLIC PARTENARIAT SALON AGRI 2024	8 985,00
E23006304	2135	SONDATECH POMPAGE FROMAGERIE	6 971,84
E23006358	2031	SAS CJC CONSEILS ETUDES,PLANS DOSS,ETC	43 966,60
E23006359	2051	CORSICAWEB CREAT° SITE INTERNET LIGNUM	5 534,76
E23006359	618	CORSICAWEB CREAT° SITE INTERNET LIGNUM	461,23
E23006364	2154	EVIDENT EUROPE GMBH MICROSCOPE	16 428,44
E23006365	2154	MILLIPORE SAS MILLI-Q 7008, ETC	25 095,70
E23006373	6226	COMPOSTIERE DE MONTREMOND FOR ASS TECH	1 198,00
E23006404	6156	CORSICAWEB MAINTENANCE ANNUELLE PRO	587,02
E23006406	2312	CASA DI L'ORTU CLOTURE	5 618,62
E23006407	2181	EVA ONDULEUR TRI/TRI 20KVA VERRATERIE	10 746,06
E23006408	2181	EVA ONDULEUR TRI/MONO 10KVA ONLINE	7 113,12
E23006409	2181	SURETEC EXTENSION SYST VIDEO FROMAGERIE	2 668,37

Annexe 5

COMPTE ADMINISTRATIF 2023
BUDGET PRINCIPAL

ETAT DES RESTES A REALISER AU 31/12/2023

DEPENSES			
Code mouvement	Compte	Libellé mouvement	Montant HT
E23006412	6063	CECALAIT ETG GAMMES MEDIANE,HAUTE,ETC	318,36
E23006415	2181	TECHNIC ELEC MISE EN SECUR/INSTALL ELEC	11 036,16
E23006416	2154	PHENOMENEX ZEBRON ZB-1, ZB-WAX,ETC	1 078,21
E23006418	2033	ARRITTI AVIS ATTRIB M 2023.08	518,49
E23006419	2033	ICN AVAIS ATTRIB M 2023.08	81,11
E23006421	2033	DILA AVIS ATTRIB M 2023.08	539,10
E23006435	2154	METTLER-TOLEDO BALANCE + PORT	5 781,01
E23006437	2183	MICRO EXTENS° MODULE DE TRANSCEIVER,ETC	967,98
E23006439	2184	LABO HUMEAU ARMOIRES REFRIGEREES	8 128,19
E23006441	2313	TDS FOURN,POSE & PARAM ENS CONTRO ACCES	3 701,38
E23006455	6518	BDF ABONN ANNUEL LICENCE FGD	1 121,16
E23006456	611	LABOGENA ANALYSES IDENT GEN MICROSAT,ETC	4 423,97
E23006461	6226	PREVENTEA ACCOMP ELAB DOC RISQUES PRO	26 356,00
E23006545	6237	DESANTI/MEDIANI RSA BROCHURES 2024 BC18	54 129,23
E23006546	6231	DESANTI/MEDIANI INSERT°PRESSE BC11	1 437,60
E23006547	611	DESANTI/MEDIANI CONCEPT° ROLL UP BC12	674,47
E23006548	611	DESANTI/MEDIANI CONCEPT°VISUELS KIT BC13	4 015,70
E23006549	611	DESANTI/MEDIANI CONCEPT°DEPLIANTS BC14	1 241,13
E23006555	61521	SIFAP REMPLACEMENT VITRAGE SUITE DOMMAGE	1 371,88
E23006559	6238	MEDIANI CONCEPT° CREAT° VISUEL ROLL UP	674,47
E23006560	6238	MEDIANI CONCEPT° CREAT° VISUELS KIT EVEN	4 015,70
E23006561	6238	MEDIANI CONCEPT° CREAT° VISU DEPLIANTS	1 241,13
E23006572	2051	MICRO EXTENSION DOCS ENTERPRISE	10 662,20
E23006574	618	APAVE FORM APT CONDUITE ENGIN CHANTIER	1 018,30
E23006597	6226	FRANCIS LEFEBVRE PREST JUR DROIT FISCAL	46 722,00
E23006602	2033	ICN AVIS ATTRIBUTION HANGAR	438,47
E23006603	2033	DILA AVIS ATTRIBUTION HANGAR	539,10
E23006604	2033	ARRITTI AVIS ATTRIB HANGAR M2023.07	518,49
E23006606	6135	GLOBEO MARIANI M 11+12/01 AR PARIS BC32	170,00
E23006606	6251	GLOBEO MARIANI M 11+12/01 AR PARIS BC32	2,75
E23006610	2183	SARL MEDIA MICRO EXTENSION	47 540,23
E23006611	2154	ASECOS SARL FROMAGERIE	7 424,42
E23006613	2154	SAS DOMINIQUE DUTSCHER PINCE,ETC	2 823,87
E23006613	6068	SAS DOMINIQUE DUTSCHER PINCE,ETC	149,51
E23006614	611	MEDIANI DESANTI CREATION, IMPRSESSION,ET	90 048,87
E23006615	6283	CORSE PROPRETE I AND CO NETTOYAGE FROM	107,82
E23006616	618	IRRIGAZETTE ABON 2 ANS VERSION PAP+WEB	91,98
E23006618	2154	L ARC EN CIEL MONITOR R2-DX BC1	3 892,30
E23006619	2154	AGRALIS SONDE CAPACITE CONNECT SENTE BC1	2 404,39
E23006619	6518	AGRALIS SONDE CAPACITE CONNECT SENTE BC1	347,66
E23006620	6518	SDEC HE6005 SONDE NIV/T°/CE HERON CO BC1	335,44
E23006620	2154	SDEC HE6005 SONDE NIV/T°/CE HERON CO BC1	7 616,28
E23006622	6156	SPHYNX DECLIC ABO.1AN	1 257,90
E23006623	2154	ADC PRO DEBIMETRE DE TERRAIN	14 788,35
E23006624	6248	SBN DEMANGEMENT ARMOIRE	89,82
E23006625	2183	CORSE DIFFUSION INF. SERVEUR LENOVO	23 610,13
E23006626	2181	SURETEC REMIS EN ETAT VIDEOPROTECT	2 931,58
E23006628	2135	PETRONI SUD BRISE SOLEIL	16 993,04
E23006628	2135	PETRONI SUD BRISE SOLEIL	26 809,80
E23006629	6068	LE TEMPS LIBRE DOTATION VESTIMENTAIRE	8 338,08
E23006630	2154	ADC PRO	8 691,49
E23006637	6233	FILAC M.2023.11 TRANSP AR SIA2024	3 980,33
E23006637	6233	FILAC M.2023.11 TRANSP AR SIA2024	71 439,50
E23006639	2183	PASCAL PAOLI EQUIP. BAIE + RECABLAGE	2 143,00
E23006640	2033	ARRIITI AVIS ATTRIB. MAT. AGRICOLE	518,49
E23006641	2033	ICN AQUITISITON MAT. AGRICOLE	320,73

Annexe 5

COMPTE ADMINISTRATIF 2023
BUDGET PRINCIPAL

ETAT DES RESTES A REALISER AU 31/12/2023

DEPENSES			
Code mouvement	Compte	Libellé mouvement	Montant HT
E23006642	2033	BOAMP ACQUISITION MAT. AGRICOLE	754,74
E23006647	2154	DICOMAT M.2023.10 MATERIEL : MINI PELLE	54 149,60
E23006650	6156	UGAP MAINTENANCE	1 138,02
E23006987	6063	ACTALIA CECALAIT ETG MIR,NOIR AMIDO,ETC	5 653,32
E23007123	6512	CDC PART°LOG 10/2023 ->10/2025	24 000,00
E23007124	6233	COMM BASTIA MARCHE NOEL 2022+23+24	5 000,00
E23007209	6233	COMEXPOSIUM DROIT D'INSCRIPT°	316,27
			1 682 184,29

RECETTES			
Code mouvement	Compte	Libellé mouvement	Montant HT
E21005448	1312	CDC A.2021-5966 INVEST 2021(REPORT)	375000,00
E23007445	1312	CDC A.2021-19474 BS INVEST 2021	487500,00
E23007446	1312	CDC-AUE CONV° 240006-AUE SIEGE	70394,00
			932 894,00

ETAT DE REPARTITION PAR BENEFICIAIRE DES CREDITS DE SUBVENTION

Bénéficiaires	Montants aides versées
A FOCE EARL	14 563,86
A MUNTAGNOLA	2 544,04
A NUCIOLA	8 687,45
A PATRIMOINE TALENTS INSULAIRE	1 266,74
A PETRA CATINATA GAEC	4 213,62
A PUNTA LOPPIA EARL	30 732,49
A ROBBA PAISANA	3 965,25
A SCALELLA GAEC	5 434,26
A SULANA GAEC	8 883,84
A VADDINCA	1 775,81
ABBATUCCI VERONIQUE	179,16
ACCARDO FABRICE	2 021,88
ACHILLI ISABELLE	5 624,97
ACQUA FREDDA SCEA	70 281,03
ACQUAVIVA ACHILLE	1 121,45
ACQUAVIVA ANGE FRANCOIS	9 340,19
ACQUAVIVA JEAN BAPTISTE	5 723,76
ACQUAVIVA JEAN JOSEPH	1 724,46
ACQUAVIVA JEAN NOEL	4 651,26
ACQUAVIVA JEAN PIERRE ANDRE	4 203,67
ACQUAVIVA JOSEPH	4 734,96
ACQUAVIVA MARINA	899,19
ACQUAVIVA MATHIEU	5 112,08
ACQUAVIVA STEPHANA	5 971,13
AFP DE BELGODERE	1 835,00
AFP DE GHJUVELLINA	41 355,00
AFP DE TRALONCA	10 673,00
AGC 2A	146 390,06
AGC HAUTE CORSE	13 999,81
AGNELLU E CAPRETTU DI CORSICA	20 796,25
AGNESINI ROMAIN	3 424,34
AGOSTINI BERNARD RENAUD	5 236,26
AGOSTINI CHARLES	11 324,07
AGOSTINI MARIE ANTOINETTE	4 393,92
AGOSTINI SABRINA	1 346,88
AGOSTINI SANDRA	3 430,66
AGOSTINI SEBASTIEN	1 796,88
AGRI GESTION CORSE	94 052,21
ALBARICCIA SAS	5 237,62
ALBERTI RENE	3 040,69
ALBERTINI ANGELE	5 478,06
ALBERTINI ANNE MARIE	21 765,70
ALBERTINI CARLA	3 739,83
ALBERTINI CATHERINE	7 108,01
ALBERTINI CHARLES ANDRE	2 564,40
ALBERTINI EMILIE	11 476,54
ALBERTINI FRANCOIS	2 359,38
ALBERTINI FRANCOIS GERMAIN	6 773,40
ALBERTINI FRANCOIS JOSEPH	2 400,00
ALBERTINI JEAN ANDRE	5 378,99
ALBERTINI JEAN BAPTISTE	26 070,12
ALBERTINI JEAN LUC	4 422,09
ALBERTINI JEAN PAUL TOUSSAIN	5 347,74
ALBERTINI JEROME	22 569,62
ALBERTINI JOSETTE	3 355,78
ALBERTINI LAURENT PIERRE	1 683,30
ALBERTINI MARC MARIE	403,13
ALBERTINI MARCU MARIA	27 677,11
ALBERTINI MARIE AGNES	4 150,44
ALBERTINI MARIE ANTOINETTE	3,99
ALBERTINI MARIE CLAIRE	3 683,09
ALBERTINI MARIE FELICIA	5 454,20
ALBERTINI MARIE JOSEE	1 972,45
ALBERTINI MARIE PIERRE	13 849,78
ALBERTINI PETRU BATTISTU	17 583,99

ETAT DE REPARTITION PAR BENEFICIAIRE DES CREDITS DE SUBVENTION

Bénéficiaires	Montants aides versées
ALBERTINI PHILIPPE	14 018,76
ALBERTINI PIERRE	530,00
ALBERTINI TOUSSAINT	6 108,41
ALERINI CHANTAL	5 331,66
ALESSANDRI ALEXANDRE	6 073,29
ALESSANDRI CAROLINE	4 046,82
ALESSANDRI PIERRE ANTOINE	179,54
ALESSANDRI XAVIERE	1 096,51
ALESSANDRINI ANTHONY	425,00
ALFONSI ANGE PAUL	5 060,76
ALFONSI CATHERINE	6 198,52
ALFONSI FRANCOIS	4 180,81
ALFONSI JEAN FRANCOIS	4 469,91
ALFONSI MARIE JOSEPHE	812,49
ALFONSI OURS PIERRE	37 861,12
ALFONSI PAUL SIMON	1 357,50
ALFONSI PETRU ANDRIA	18 086,57
ALFONSI SAMANTHA	14 400,00
ALFONSI SOPHIE	1 393,61
ALIOTTI DOMINIQUE	12 067,54
ALIOTTI JEAN BAPTISTE	19,69
ALLEGRIANI ANDRE	11 139,96
ALLEGRIANI DOMINIQUE	28 676,21
ALLEGRIANI FRANCOIS MARIE	2 516,21
ALLEGRIANI JEAN MARIE	7 223,65
ALLEGRIANI PIERRE THOMAS	6 780,41
ALLEGRIANI SIMONETTI ANTOINE MARTIN	6 002,21
ALLEGRIANI STEPHANIE	3 404,55
ALLEVU DI POL DI FERU GAEC	9 972,20
ALTIERI LECA FRANCOISE MARIE	3 498,40
AMADEI NICOLAS	7 654,37
AMALRIC ANNE	1 517,26
AMBROGGIANI DANIEL	193,70
AMBROSIO MARYLINE SYLVIE	1 927,25
AMC MULTISERVICES	11 368,97
AMEDEI ANTOINE	3 980,14
AMEDEI JEAN GEMI	4 499,42
AMEDEI VIVIANE	3 929,88
AMENGUAL CHRISTIAN	5 577,51
ANDARELLI ANGE	5 943,77
ANDARELLI STEPHANE	33 493,88
ANDRE JEAN SAMPIERO	1 282,24
ANDREANI ANGELINA	7 589,17
ANDREANI CHANTAL	7 634,47
ANDREANI DOMINIQUE	3 435,37
ANDREANI FRANCOIS	761,71
ANDREANI JEAN MICHEL	3 346,78
ANDREANI JEROME	5 304,67
ANDREANI JULIETTE	827,88
ANDREANI NICOLAS	29 922,47
ANDREANI PATRICK	4 537,41
ANDREI DAVID	1 613,64
ANDREOZZI LUC ANTOINE	5 900,67
ANDREUCCI EARL	6 186,54
ANDREUCCI MATTHIEU	1 462,50
ANDREUCCI NOELLIE	5 662,85
ANGEL ANTHONY BAPTISTE	5 814,16
ANGELETTI ANDRE	8 784,55
ANGELI ANDREA	3 800,55
ANGELI MAURICE	834,99
ANGELINI CATHERINE	1 415,29
ANGELINI FRANCOISE	1 138,00
ANGLADA TONY	614,47
ANTOINE STELLA MARIA	3 787,93

ETAT DE REPARTITION PAR BENEFICIAIRE DES CREDITS DE SUBVENTION

Bénéficiaires	Montants aides versées
ANTOLINI ARTHUR JEAN ETIENN	14 468,25
ANTOLINI LUC FRANCOIS	12 390,82
ANTOLINI VANINA	11 006,23
ANTOMORI FIONA	784,89
ANTOMORI JULES ETIENNE	2 058,43
ANTONA CYRIL	403,13
ANTONETTI FRANCOIS	2 988,87
ANTONETTI JEAN PIERRE	11 445,41
ANTONINI PAUL LOUIS	24 541,88
ANTONINI PIERRE-ANGE FRANCO	13 850,90
ANTONIOTTI DOMINIQUE	7 673,76
ANTONIOTTI FRANCOIS	1 829,79
ANTONIOTTI GHJULIA	1 133,12
ANTONIOTTI JEAN FRANCOIS	895,50
ANTONIOTTI PIERRE LOUIS	4 066,16
AOP FRUITS DE CORSE	157 216,49
APFEC	27 074,19
APPIATA SCEA	14 112,17
ARBAU PIETRO	4 353,40
ARBURI CESARI EARL	33 720,03
AREFLEC	137 807,98
ARENA JEAN BAPTISTE	363,68
ARGRP	10 219,34
ARMAGNAC MARIE HELENE	208,01
ARMANI JEAN PASCAL	5 960,54
ARRIGHI PIERRE PAUL	2 943,18
ARRII ALAIN	7 819,71
ARRII JEAN ANDRE	2 650,15
ARRII JEAN CHRISTOPHE	3 759,27
ARRII JEAN YVES	3 639,39
ARRII PIERRE JEAN	4 064,01
ASS CARNE NIULINCA	74 370,07
ASSOC DEFENSE PROMOTION OIGNON	13 766,40
ASSOC PROMOTION CLEMENTINE	411 807,77
ASSOCIATION ART ENVOL	7 661,48
ASSOCIATION CASGIU CASANU	184 951,03
ASSOCIU DI I PAISANI CORSI	25 098,22
ASTOLFI FRANCOIS	3 759,64
ASTOLFI PASCAL	3 588,63
ATTIL CAPPELLUTI OLIVIER	2 331,30
AUBEAU LUCIANI XAVIER VINCENT	44 908,59
AURENTY GAEC	11 096,51
AVAZERI ANAIS	5 927,10
AVIGNON ALEXANDRE	16 401,05
AVIGNON AURELIE	3 749,70
AVOLIO LUCIEN	6 329,37
BACCIOCHI MICHEL	10 174,80
BACIOCCHI JEAN LOUIS	1 344,56
BAGGIONI JEAN BAPTISTE	6 296,39
BAGHIONI BERNARD	3 495,03
BAGNOLI FREDERIC	4 401,20
BALDACCHINI ISABELLE	1 570,53
BALDACC JEAN	13 527,13
BALDACC MARIE ANGE	10 954,35
BALDACC MARIE DOMINIQUE	1 312,36
BALDESI FRANCOIS	21 292,76
BALDOVINI ANTONY	5 920,60
BALDOVINI GILLES XAVIER	6 596,14
BALSACQ REBECCA	1 879,25
BALTOLU DOMINIQUE	4 402,13
BANIZETTE JEAN PATRICK	1 144,03
BARAZZOLI AUGUSTIN	10 007,91
BARAZZOLI BASTIEN	9 726,00
BARAZZOLI FELICIA	4 630,63

ETAT DE REPARTITION PAR BENEFICIAIRE DES CREDITS DE SUBVENTION

Bénéficiaires	Montants aides versées
BARAZZOLI JEAN CHARLES	5 178,31
BARAZZOLI JEAN FELIX	16 530,14
BARAZZOLI JOHANNA	5 040,80
BARAZZOLI PAULE	2 078,11
BARBERO ALEXIS	2 162,66
BARBIERI EMANUELE	779,10
BARBOLOSI LAETITIA	4 015,94
BARCELO DANIEL	249,68
BARCELO PATRICK	671,88
BARCELO SEBASTIEN	59 292,76
BARDIN OLIVIER	4 488,00
BARIANI BAPTISTE ANTOINE	459,49
BARRE ERIC	3 018,84
BARTOLETTI REMI	533,88
BARTOLI ANTHONY	2 138,27
BARTOLI ANTOINE	2 883,43
BARTOLI ANTOINE LUCIEN	2 120,54
BARTOLI DOMINIQUE	12 408,96
BARTOLI FRANCOIS	1 346,88
BARTOLI FREDERIC MARCEL	10 041,51
BARTOLI JEAN JACQUES	7 379,30
BARTOLI LAETITIA	2 499,38
BARTOLI PASQUALE	4 884,01
BARTOLI PATRICK JULES JACQ	5 651,15
BARTOLI PAUL	5 552,01
BARTOLI PAULE	1 776,64
BARTOLI PIERRE MARIE	27 339,20
BARTOLI RENE ANTOINE	2 894,32
BARTOLI SERGE	5 852,86
BARTOLI XAVIER	6 567,13
BASSU TARAVU EARL	3 296,98
BASTELICA JEAN ANDRE	4 640,92
BASTERGA GAEC	81 471,74
BASTIANAGGI PAUL LUC	5 967,46
BASTIANI CELINE	20 073,71
BASTIANI FABIEN	3 545,83
BATTAGLIA FELIX	5 646,42
BATTESTI FELIX	3 644,12
BATTESTI JEAN LUC	4 177,18
BATTESTI MARIE LEA	19 708,87
BATTESTINI MARC MICKAEL	6 203,76
BATTESTINI PAUL FRANCOIS	4 396,42
BATTINI ANGE MARIE	4 251,99
BATTINI AURELIEN	6 244,02
BATTINI JEROME	2 219,12
BATTINI JULES MATHIEU	3 362,93
BATTINI MARIE ANGELE	5 012,01
BATTINI PIERRE ANTOINE	3 000,00
BATTISTELLI MARIE	4 748,76
BATTISTI PIERRE ANTOINE	2 534,68
BAZZICONI ROGER	5 371,28
BEJANIN HUGUES ETIENNE ARM	8 229,49
BELANGER PHILIPPE	282,84
BELGODERE CAMILLE	5 509,40
BELLAS MAURICE	1 252,50
BELLEUDY CAROLINE	21 024,39
BELTRAMELLI JEAN THOMAS	4 598,80
BELTRAMO DIDIER	2 437,50
BENEDETTI JEAN BAPTISTE	5 314,66
BENETTI MICHEL FRANCOIS	948,69
BERENI CHRISTINE	231,70
BERENI JACQUELINE	2 702,93
BERETTI VINCENT	12 128,52
BERGE CHRISTELLE	2 792,30

ETAT DE REPARTITION PAR BENEFICIAIRE DES CREDITS DE SUBVENTION

Bénéficiaires	Montants aides versées
BERNARDI JIMMY DOMINIQUE	1 093,27
BERNARDI LUCCIONI LUCETTE	4 179,66
BERNARDI MARIE	4 827,54
BERNARDI PIERRE ALEXANDRE	3 490,86
BERNARDI XAVIER	9 169,03
BERNARDINI ANGE MARIE	4 310,78
BERNARDINI GRACIEUSE	4 093,54
BERNARDINI JEAN LOUIS	5 236,26
BERNARDINI SABRINA	1 286,83
BERRIA BASTIEN	7 156,37
BERRIRI MATTHIEU	143,20
BERTOLOZZI STEPHANE	20 755,15
BIAGGI FABRICE	12 575,30
BIAGGI GREGORY	4 129,05
BIAGGI LUDOVIC	1 912,12
BIAGGI NOEL ISIDORE	1 434,50
BIAGIOLI OCTAVIEN	4 758,49
BIANCARDINI PIERRE PAUL	3 355,04
BIANCHETTI ELOISE	13 200,00
BIANCHETTI JACQUES	45,52
BIANCUCCI CAROLU	23 050,07
BIANCUCCI MARC ANGE	671,50
BICHON DOMINIQUE SYLVAIN	2 270,22
BIENFAIT FRANCOIS	4 895,95
BIKODOROFF PETRU CARLU	15 901,56
BIKODOROFF PIERRE	5 040,70
BILL PATRICK	225,64
BIOLAVA EARL	33 980,49
BIOLCHINI CAROLE	1 041,75
BIONDI PAUL-ANTOINE JULES	7 967,76
BIZON MAROSELLI PASCAL	4 500,00
BLANWALHIN JEAN MARC	15 621,63
BLANWALHIN JEAN PAUL	1 922,69
BNP PARIBAS LEASING SOLUTION	30 600,00
BOCCHECIAMPE ANGE	9 146,39
BOCCHECIAMPE NADINE	1 621,20
BOCOGNANO SYLVIE	4 651,26
BOCOGNANO XAVIER	4 943,76
BOLLERI SOPHIE	185,69
BONAGGIUNTA ANDRE	7 555,87
BONAGGIUNTA FRANCOIS XAVIER	20 715,85
BONARDI LUCIEN	4 152,67
BONARDI XAVIER	5 864,00
BONCOMPAGNI VANINA	866,14
BONELLI CHRISTOPHE	7 525,52
BONNET PHILIPPE	548,18
BONNET SANTONI CAMILLE	4 858,88
BOREL-BERTA EMILIE	742,36
BORELLI ANTHONY	2 033,43
BORELLI CORALIE	1 499,63
BOSCHI SOPHIE	2 991,09
BOTTALICO ANTOINE DANIEL	1 264,78
BOTTALICO CHRISTIAN	3 902,35
BOUBAY MARIE HELENE	5 740,66
BOULET LEO	25 329,22
BOURDIEC GHJAMBATTISTA	8 795,31
BOURRAS NATHALIE	2 160,00
BOUYRIE STEPHANIE	463,63
BOY THOMAS PATRICK	3 580,38
BRACCONI ANGE FELIX	3 795,38
BRACCONI JEAN MARTIN	4 977,75
BRAS THIERRY ROBERT	2 790,00
BREHERET DELPHINE	12 517,60
BRUNELLI ALEXANDRE	81 574,65

ETAT DE REPARTITION PAR BENEFICIAIRE DES CREDITS DE SUBVENTION

Bénéficiaires	Montants aides versées
BRUNELLI MAESTRACCI MARIE FABIENNE	14 148,13
BRUNELLI SYLVIE	11 920,22
BRUSCHI JEAN CHARLES	3 352,67
BRUSCHINI ANTOINE JEAN	31 126,01
BRUSCHINI JACQUES	3 776,93
BRUSCHINI JEAN BAPTISTE	3 732,80
BUCCHINI JEAN JEROME	152,14
BUCCHINI PIERRE	2 021,88
BUIRET ISABELLE	1 269,09
BUISSON JACQUES	1 550,00
BURCHI BERNARD	4 341,00
BURCHI JEROME	4 943,76
BUREAU BENJAMIN	1 698,00
BUREAU EPOUSE COLOMBANI STEPHANIE	21 176,68
BURELLI JEAN CAMILLE	292,10
BURESI ANTOINE DOMINIQUE	6 773,33
BURESI HERVE	7 021,51
BUZZO CLAUDE	2 181,51
C I V CORSE	452 347,17
CA PAYS AJACCIEN	4 371,84
CABRERA PIERRE	7 796,14
CAGNAZZOLI LAURA	2 919,61
CALDANELLE E A R L	24 501,15
CALEGARI FRANCOIS RENE	3 648,29
CALENDULA MSEMENCEPAYSANNE CSE	10 000,00
CALISTI JEAN PIERRE	4 708,57
CALISTRI JEAN BAPTISTE	3 994,07
CALIZI XAVIER	594,00
CALZARELLI FABRICE	63,29
CALZARELLI MARIA CATALINA	2 540,75
CAMBULI MARGUERITE	6 613,17
CAMPANA JEAN MATHIEU	2 113,75
CAMPANA LAURA	5 911,80
CAMPANA PHILIPPE	9 050,84
CAMPANA PIERRE LOUIS	1 366,00
CAMPOCASSO PASCALE	4 011,12
CANALE JOSEPH	828,51
CANALE PIERRE	3 175,88
CANANZI JEROME	10 014,80
CANARELLI CLAIRE	1 058,70
CANARELLI JEAN TOUSSAINT	13 200,00
CANARELLI JEAN-LUC	2 158,50
CANARELLI PIERRE JEAN	14 805,16
CANARELLI SIMON PAUL	13 200,00
CANARELLI VINCENT	13 692,19
CANAVA MARTIN	5 133,39
CANC COOPERATIVE AGRICOLE	47 869,69
CANCELLIERI JESSICA	784,89
CANIONI FRANCOIS	5 041,26
CANO DAVID	2 427,25
CANUTTI PHILIPPE	4 051,49
CAPI ROSSI EARL	2 730,23
CAPO ALLE SERRE SAS	115 409,08
CAPODIMACCI JEAN XAVIER	5 528,76
CAPODIMACCI NICOLAS	47 406,64
CAPPONI SYLVIA	3 758,41
CAPRA SORDA SCEA	159,25
CAPRAI CARINE	12 468,13
CAPRE DI LUDA EARL	2 420,94
CARBUCCIA MARC	6 108,05
CARDI MATHIEU	1 733,97
CARDOSI JEAN ANDRE	4 281,76
CARLI PIERRE DOMINIQUE	2 520,00
CARLINI DOMINIQUE ANTOINE	4 423,29

ETAT DE REPARTITION PAR BENEFICIAIRE DES CREDITS DE SUBVENTION

Bénéficiaires	Montants aides versées
CARLOTTI CLAIRE MARIE	2 653,50
CARLOTTI FRANCOIS	1 092,11
CARLOTTI FRANCOIS ANTOINE	670,30
CARLOTTI JEAN BAPTISTE	6 732,70
CARLOTTI MARIE THERESE	5 183,92
CARLOTTI PIERRE JEROME	6 629,32
CARROZZA ALEXANDRE	8 225,21
CARRY ALEXANDRE	1 962,92
CASA ORSI GAEC	51 389,29
CASABIANCA CHARLIE	6 549,41
CASABIANCA FRANCOIS	57,30
CASABIANCA FRANCOIS JULES	3 380,61
CASABIANCA JEAN FRANCOIS	4 775,07
CASABIANCA LUCIE	22 919,66
CASABIANCA NOEL	4 431,64
CASABIANCA SIMON PAUL	18 661,53
CASALTA ANTOINE MARC	2 272,83
CASALTA JEAN ANGE	2 927,58
CASALTA JULIEN	4 054,23
CASALTA MARC ANTOINE	4 064,01
CASALTA NICOLE STEPHANIE	3 419,92
CASALTA PIERRE	2 612,52
CASAMARTA PAUL	4 293,57
CASAMARTA PIERRE PAUL	4 104,37
CASANOVA ANTOINE	4 514,01
CASANOVA ANTONY	5 422,45
CASANOVA CULOMBA	3 674,47
CASANOVA ELISABETH	4 284,13
CASANOVA EPOUSE TORRE MARIE MARTINE	10 800,00
CASANOVA JEAN	3 921,13
CASANOVA JEAN FRANCOIS	5 172,70
CASANOVA JEAN SIMON	3 388,69
CASANOVA JOSEPH ANTOINE	160,08
CASANOVA LAURENT	818,25
CASANOVA LUCIEN	3 946,13
CASANOVA PASCAL	3 688,85
CASANOVA SAVERIA	1 152,00
CASAROMANI DOMINIQUE	4 292,96
CASARZA SARL	39 449,96
CASASOPRANA JULIA	3 222,93
CASAVEYRAT EARL	54 344,98
CASILELLI EARL	40 766,86
CASTA REMI	771,04
CASTELLANI ABEL	428,13
CASTELLANI ALAIN	17 611,87
CASTELLANI ANGE MATHIEU	6 985,50
CASTELLANI CATHERINE	10 723,45
CASTELLANI GHJUVAN FRANCESCU	21 602,01
CASTELLANI JEAN MARIE	2 472,73
CASTELLANI JEAN RENE	2 988,87
CASTELLI FRANCOISE	950,00
CASTELLI PASCALE	562,50
CASU DOMINIQUE	1 187,21
CASULA SEBASTIEN	4 587,70
CATONI MARC	4 233,75
CAUCHI CECILIA	6 567,32
CC DE CALVI BALAGNE	8 105,36
CDJA CORSE DU SUD	37 606,03
CDJA HAUTE CORSE	135 240,43
CECCALDI DOMINIQUE PAUL	505,75
CECCALDI FREDERIQUE	151,59
CECCALDI GJUVAN MATTEU	5 697,04
CECCALDI JEAN LAURENT	6 165,77
CECCALDI MAEVA VERONIQUE ST	3 154,55

ETAT DE REPARTITION PAR BENEFICIAIRE DES CREDITS DE SUBVENTION

Bénéficiaires	Montants aides versées
CECCALDI TOUSSAINT	4 822,67
CECCARELLI PASCAL	444,08
CECCARINI JOSEPH ANTOINE	5 010,91
CECCHI BARTHELEMY	9 964,65
CELLI JULES	7 227,39
CELLI MARINE	3 773,76
CENTRE PROPRIETE FORESTIERE	45 760,10
CERVONI THIERRY	7 072,35
CESARI DOMINIQUE	8 449,03
CESARI ETIENNE	7 009,97
CESARI FRANCOIS MARIE	5 773,62
CESARI JULIEN	10 704,09
CESARI MARC	1 625,25
CESARI MARCEL	4 799,40
CESARI MICHEL MARC	2 812,50
CESARI PATRICK	47,55
CESELIA MARC	2 161,54
CFPPA DE SARTENE	6 820,00
CHAMBRE AGRICULTURE 2A	116 746,39
CHAMBRE REGIONALE AGRICULTURE	127 041,29
CHAMBRIAS JEAN JACQUES	4 713,42
CHARCUTERIE MANNEI	3 564,31
CHARCUTERIE MARCAGGI EARL	6 201,51
CHARCUTERIE NANNI EARL	671,88
CHATELOT CHRISTELLE	2 081,53
CHBRE AGRICULTURE HAUTE CORSE	182 069,75
CHEYNET SEBASTIEN	7 029,37
CHIARASINI FRANCOIS FREDERIC	5 824,67
CHIARI NADINE	8 902,66
CHIARONI FRANCOIS	6 297,95
CHIARONI STEPHANE	4 451,20
CHIESI ANTOINE	20 209,60
CHIESI JEAN PAUL	5 730,05
CHIODI DANIEL	5 313,89
CHIODI SISTI ROGER EMILE DANIEL	4 130,46
CHIPPONI ANTHONY	3 817,70
CHIPPONI DOMINIQUE	1 687,19
CHOIX ROGER	17 956,40
CHORON RAPHAEL	3 620,12
CIANELLI LAURA	3 110,93
CIANFARANI ANGELIQUE	8 164,94
CIANFARANI CORINE	3 545,22
CIANFARANI FRANCOISE	3 978,26
CIANFARANI ROMAIN	126,49
CIANFARANI SERAPHIN	3 895,90
CIANFARANI XAVIER	2 689,95
CIANFERANI JEAN MATHIEU	7 151,26
CICCOLI MARIE HELENE	13 735,39
CICCOLINI MARIE JEANNE	1 578,15
CIMIGNANI PIERRE MARIE	1 209,42
CINARCA MARIE PAULINE	3 021,02
CIPRIANI JEAN TOUSSAINT	1 165,50
CIPRIANI PAUL ANTOINE	14 760,00
CITTI DOMINIQUE	6 752,92
CITTI JEAN DOMINIQUE	4 459,23
CITTI JEAN EMMANUEL	2 058,43
CIUCCI ETIENNE	1 228,40
CIVELLI CORALINE CECILIA	2 026,45
CLEMENTZ ERIK	1 533,94
CLOS CANARELLI EARL	95 465,92
CLOS DE BERNARDI EARL	5 090,93
CLOS FINIDORI EARL	34 752,81
CLOS MARFISI EARL	2 427,80
CMNE STA REPARATA DI BALAGNA	2 466,50

ETAT DE REPARTITION PAR BENEFICIAIRE DES CREDITS DE SUBVENTION

Bénéficiaires	Montants aides versées
COGGIA EARL	5 454,15
COINTREL FABIEN	7 116,82
COLA GUGLIELMACCI JEAN MARTIN	1 294,10
COLLE PATRICK	3 048,78
COLOMBANI ANTOINE DOMINIQUE	5 333,76
COLOMBANI BERNARD	5 227,92
COLOMBANI CARLU FELICE	15 853,14
COLOMBANI CHRISTIAN	6 084,67
COLOMBANI DOMINIQUE ANTOINE	5 216,51
COLOMBANI GAEC	14 418,44
COLOMBANI GHJUVANNI LESIU	5 048,36
COLOMBANI JEAN PIERRE	3 576,57
COLONNA CHRISTOPHE DOMINIQ	5 831,92
COLONNA DOMINIQUE	10 097,78
COLONNA FRANCOIS	787,50
COLONNA GHJUVAN BATTISTA	239 514,73
COLONNA LUCIEN	8 614,05
COLONNA MARC ANTOINE	2 692,23
COM COM FIUMORBU CASTELLU GAL	10 301,75
COMBES PATRICE	163,26
COMM COMM ILE ROUSSE BALAGNE	2 259,52
COMMUNE D AFA	6 737,50
COMMUNE DE LURI	2 232,72
COMMUNE DE NOCETA	5 250,00
COMMUNE DE PIGNA	3 369,54
COMMUNE DE POGGIO DI NAZZA	176 241,20
COMMUNE DE PORTO VECCHIO	7 875,00
COMMUNE DE TALASANI	3 500,00
COMMUNE DORTALE	5 250,00
COMTE CAMILLE	1 878,31
CONCEPT VERT & PAYSAGE SASU	24 450,00
CONNAULT PIERRE NICOLAS	37 499,14
CONSEIL DU CHEVAL EN CORSE	81 594,03
CONSERVATOIRE ESPACES NATURELS	4 418,74
COOPERATIVE CORSIA SCA CORSIA	90 117,08
CORAZZINI ANGE PAUL	5 301,16
CORBICE JEREMIE	1 500,00
CORCEIRO SYLVIA JESSICA	40 449,24
CORDOLIANI JEAN FRANCOIS	5 902,06
CORIERAS DOMINIQUE MARIE	4 079,22
CORIERAS JEAN MATHIEU	1 346,88
CORRIERI FRANCOIS	8 864,16
CORSAGRU SARL	188 238,00
CORSE PLANTS PRODUCTION GAEC	26 479,80
CORSEXPERTISES	7 740,00
CORTEGGIANI JEAN PIERRE	10 117,26
COSTA ANGE MATHIEU	9 922,20
COSTA AUGUSTIN	5 340,65
COSTA DAVID	1 362,59
COSTA DOMINIQUE	15 880,62
COSTA EPOUSE ACQUAVIVA MARIE JOSEPHINE	5 932,80
COSTA FRANCOIS JEAN	409,50
COSTA GEOFFREY	1 630,30
COSTA HENRI	2 058,43
COSTA JOSEPH BARTHELEMY	6 895,90
COSTA JULIEN	13 238,91
COSTA LUCIEN	3 000,00
COSTA MARTIN JEAN FLEUR	7 398,64
COSTA MARTINE JEANNE FLE	4 458,48
COSTA OURS ANDRE	3 000,00
COSTA PATRICK	4 770,49
COSTA PIERRE	3 857,88
COSTA PIERRE DOMINIQUE	5 994,17
COSTA SEBASTIEN	0,00

ETAT DE REPARTITION PAR BENEFICIAIRE DES CREDITS DE SUBVENTION

Bénéficiaires	Montants aides versées
COSTA SIMEON CHRISTOPHE	5 431,26
COSTA STEPHANE CHRISTOPHE	5 256,03
COSTANTINI EARL	57 673,40
COSTANTINI FELIX	3 624,38
COSTANTINI JEAN AUGUSTIN	723,91
COTEAUX DU PALO EARL	48 629,03
COTTICCIO SCEA	102 150,75
COURBEY CEDRIC JEAN PIERRE	271,75
COW SENSE VALLEY GAEC	10 602,95
COZZANI MARIE PAULE	3 552,32
COZZANI SIMONE	3 767,92
CREDIT MUTUEL LEASING	24 000,00
CROQUELOIS PAUL ANTOINE	3 611,69
CRUCIANI ANTOINE	567,20
CRUCIANI MEDHI	2 058,43
CRUCIANI PIERRE	2 762,29
CRVI DE CORSE	69 530,74
CUCCHI ALEXANDRE	4 729,84
CUCCHI MARIE FRANCOISE	1 565,41
CUCCHI PAUL FELIX	5 168,91
CUCCHI PAUL MARIE	3 945,89
CUCCI ANGELIQUE	3 547,16
CULIOLI MARIE NOELLE	5 314,26
CUNCI REMI	10 800,00
CUNI FRANCOIS	219 352,26
CUNI GABRIEL	1 200,00
CUNI JEAN BAPTISTE	60 514,42
CURALLUCCI JEAN ANTOINE	5 800,11
CUTTOLI JEAN-BAPTISTE	6 332,63
CUZZANACCIA EARL	1 800,00
D AMORE CLAIRE	770,51
D AMORE LIONEL	7 072,41
D ORIANO NICOLAS	7 692,30
D ORTOLI DENIS	18 592,01
D ORTOLI PIERRE PAUL	4 281,86
DA LUZ VIRGINIE	228,58
DABARD DAVID	4 514,01
DAMORE CHRISTINE	682,50
DAZZI AUDREY	2 900,58
DE BERMOND FLORIANE	3 015,05
DE JESUS COUTINHO TRINGADE MARIA CRISTINA	439,91
DE LA FOATA PAUL LUCIEN	742,28
DE MAGGIO SANDRINE	2 100,67
DE MARCO MARIE	3 893,91
DE PERETTI DELLA ROCCA VINA	392,25
DE PERETTI PIERRE	25,16
DE ROCCA SERRA ANTOINE	768,04
DE ROCCA SERRA JACQUES	4 207,42
DE ROCCA SERRA JEAN BAPTISTE	163,83
DE ROCCA SERRA XAVIER HENRI	1 432,50
DE ROTANI EARL	545,23
DECAMPS PIERRE JEAN	3 346,11
DECICCO PMC PRODUITS MARAICHERS CORSES	227,38
DECREQUY SOPHIE	4 498,67
DEDIEU THIERRY	1 223,48
DEFRANCHI PIERRE JEAN	4 400,43
DEJEAN MARC	1 659,11
DEL BASSO THOMAS	3 074,03
DELAMARE WILLIAM JEAN MARIE	463,87
DELAYE ERIC	2 840,21
DELAYE JEAN MARC	1 873,84
DELCROIX PHILIPPE	3 928,90
DELENNE PHILIPPE	3 999,36
DELGADO HELENE	15 047,84

ETAT DE REPARTITION PAR BENEFICIAIRE DES CREDITS DE SUBVENTION

Bénéficiaires	Montants aides versées
DEMORE CORINNE	2 759,63
DERMY JEAN LUC	15 785,84
DESANTI DOMINIQUE	1 074,14
DESPRAS MICHEL	208,71
DESSI DANIEL	781,21
DESSI MATTHIEU	16 151,23
DEVICHI MARIE FRANCOISE	2 085,55
DEVILLERS GRAND CHAMPS SYLVAIN	34 378,15
DI LAMICIZIA GAEC	16 614,66
DI MENZA FREDERIC	5 215,01
DIGIACOMO JEAN	19 656,02
DOBELLE STEPHANE	2 851,26
DOLES SAS	69 108,84
DOMAINE AGR ISULA EARL	1 099,11
DOMAINE AGRI DE BARONCIA EARL	2 471,88
DOMAINE AMUREDDE GAEC	28 394,31
DOMAINE CAPPA SCEA	30 318,82
DOMAINE CASCIANI EARL	135,77
DOMAINE DE CASALUNA EARL	7 186,34
DOMAINE DE LA MURTA EARL	16 053,46
DOMAINE DE PAOMIA EARL	36 130,23
DOMAINE DE PIANELLA EARL	38 905,02
DOMAINE DE VADINA EARL	20 547,77
DOMAINE DES AGRIATES	5 293,31
DOMAINE E PETRE SARL	1 829,44
DOMAINE FIOR DI LECCI SCEA	1 938,23
DOMAINE M EARL	3 316,48
DOMAINE MARGINE SAS	321,52
DOMAINE PERO LONGO EARL	63 153,11
DOMAINE PIERETTI SCEA	73 619,36
DOMAINE SANT ANGHJULU	3 349,05
DOMAINE U STILICCIONU EARL	16 107,72
DOMAINE VACCELLI SCEA	37 719,35
DOMAINE VIGNARELLA SCEA	654,75
DOMAINE ZURIA SCEA	1 536,89
DOMESTICI ANTHONY	6 742,71
DOMINICI SERGE	498,44
DOMPIETRINI JEAN FRANCOIS	29 920,62
DOMPIETRINI PIERRE FRANCOIS	715,50
DONSIMONI GAEC	21 910,43
DONSIMONI PIERRE BAPTISTE	64,87
DORMAGEN EMILIE	1 170,00
DOTTORI PIERRE FRANCOIS	800,64
DRAGACCI JACQUES	6 723,89
DU CUTALELLU GAEC	3 276,03
DU DOMAINE DE CAMPO LONGO SAS	1 214,57
DUPRE COLIN FRANCOIS	16 716,52
DURASTANTI MICKAEL	3 668,59
DURASTANTI SYLVAIN	697,50
DURIZI ELODIE	90 930,31
DURIZI FELIX	595,68
DUSSERT JEAN-LAURENT	30 209,05
E A R L JOSEPH LOUIS LEONI	2 537,50
E BELLE BONE GAEC	25 970,71
E MULINE GFA	22 056,76
E P L E F P A DE SARTENE	18 384,95
E P L E F P A DE BORGIO	1 200,00
E TRAMIZZOLE GAEC	17 603,73
E.A.R.L MONACA	14 413,36
EARL A CIMA	8 127,40
EARL A MURESCA	1 252,25
EARL A PASTURELLA	20 265,50
EARL A TIPPANA	167,86
EARL AJALTA	880,73

ETAT DE REPARTITION PAR BENEFICIAIRE DES CREDITS DE SUBVENTION

Bénéficiaires	Montants aides versées
EARL ALTI CAMPI	12 240,65
EARL AMC L ALIVETU	277,03
EARL BIORTU	2 967,35
EARL CASA ROSSA	4 515,37
EARL CASGIU ANGELETTI	36 567,66
EARL CAVE LAZZARINI	1 813,85
EARL CLOS FORNELLI	2 989,39
EARL CLOS LANDRY	2 151,63
EARL CLOS ORNASCA	3 083,34
EARL CLOS PETRA ROSSA	11 974,00
EARL CLOS TEDDI	33 393,73
EARL CORDAN	18 081,38
EARL D ASPRIVO	1 769,92
EARL DE BUNELLA	4 604,54
EARL DE GIUSEPPONE	281,85
EARL DE MARQUILIANI	24 119,98
EARL DE SOTTANO	2 413,53
EARL DES DOMAINES DE LA TASTE	93 954,02
EARL DOLESI	1 167,16
EARL DOMAINE COMTE ABBATUCCI	7 470,25
EARL DOMAINE D ALZIPRATO	20 149,79
EARL DOMAINE DE BONIFACIO	4 208,96
EARL DOMAINE DE FRASSICCIA	3 171,26
EARL DOMAINE DE GRANAJOLO	5 950,18
EARL DOMAINE DE PIETRELLA	7 767,05
EARL DOMAINE DE PINELLI	14 880,83
EARL DOMAINE DE PIRETTU	4 589,69
EARL DOMAINE DE TREMICA	31 909,65
EARL DOMAINE LECCIA	1 204,20
EARL DOMAINE PERALDI	10 338,74
EARL DOMAINE SAN BIAGGIO	1 358,88
EARL DOMAINE SANTU MATTEU	1 426,63
EARL DOMAINE SAPARALE	13 472,26
EARL DU DOMAINE DE CAMPO LONGO	1 186,51
EARL DU FIUM ALTU	4 080,70
EARL DU PETRICCIU	22 653,77
EARL DU TAVIGNANO	405,15
EARL E GROTELLE	2 161,99
EARL E RONDOLINE	2 529,21
EARL EXPL OVINE DE LA MARANA	6 631,26
EARL FIGAMARELLA	205,75
EARL FINUCCHIOLA	98 607,98
EARL FIORE DI LATTE	4 947,41
EARL FORMICOLA	77 395,54
EARL FURNICELLA	2 910,15
EARL I FURNELLI	33 639,67
EARL LAMAJOLA	27 936,24
EARL LES 3G PRIMEURS	100,25
EARL LENZA AL PIANE	1 051,63
EARL LORTU DA MACHJA	1 778,25
EARL LUMAR	37,11
EARL M FALCUCCI	24 696,00
EARL MARCADAL	20 823,98
EARL MITRAGLIA	343,78
EARL MONTE CASTELLU	14 749,93
EARL MONTE LABRO	4 016,64
EARL MORETTI	13 221,86
EARL MORTA	46 954,87
EARL MURA	1 367,62
EARL NAVARRA	96 458,24
EARL NOCINCU	6 010,17
EARL OLIVELLA	52 387,98
EARL OLIVIER MORATI	483,75
EARL OLMU DI CAMPAGNA	20 152,60

ETAT DE REPARTITION PAR BENEFICIAIRE DES CREDITS DE SUBVENTION

Bénéficiaires	Montants aides versées
EARL PIANICCIONE	1 362,53
EARL RAO JEROME	12 166,00
EARL RIO MAGNO	30 646,70
EARL ROBBA NUSTRAL	3 961,88
EARL SAN MIELONE	32 363,24
EARL SANTARMETTU	31 129,65
EARL SME CASTELLU DI BARICCI	11 804,46
EARL SOLIANA	1 509,89
EARL TERRA DI SOLE	4 372,90
EARL TERRANOVA	14 366,01
EARL U CEPPU	308,64
EARL U PALMENTU	17 567,41
EARL U SAN PETRINC	4 850,16
EARL YVES LECCIA	26 360,46
EL QARDA IBTISAME	2 058,43
EMANUELLI LAURENT	4 611,75
EMANUELLI XAVIER ANTOINE	5 287,17
EMILE FABIENNE	29 725,92
EMMANUELLI MATHIEU	8 616,61
EMMANUELLI PATRICIA MADELEINE	5 904,81
EMMANUELLI ROMAIN	4 396,41
ESCOBAR THIERRY	4 686,27
ESTEVE CHRISTIAN EMILE	13 220,90
ETTORI ERIC	6 094,42
ETTORI JEAN FRANCOIS	4 054,37
ETTORI MARC JACQUES	206,39
ETTORI PAUL ANTHONY	4 648,40
FABA ANTOINE	343,94
FABIANI FRANCOIS	2 791,44
FABIANI HENRI SYLVESTRE	1 241,26
FABIANI IGNACE	3 430,66
FABIANI JEAN FRANCOIS	4 504,17
FABIANI JEAN LOUIS	3 794,61
FABIANI LISA MARIE JOSEPHI	5 613,93
FABIANI MARIE CATHERINE	5 371,47
FAE EQUILOISIRS	19 719,85
FAGGIANELLI JEAN FRANCOIS	3 144,34
FAGGIANELLI JEROMA	2 058,43
FAGGIANELLI PIERRE PAUL PASCAL	3 652,26
FALCONETTI STEPHANE	6 402,22
FAMIDDA SARL	17 922,97
FANTONI GISELE	7 295,66
FANTONI STEPHANE	6 092,33
FAUCELLI ALAIN	6 551,67
FAUCONNIER EMILIE	4 393,40
FAUCONNIER JULIEN	599,93
FAVRE SOLANGE	125,09
FAZI SILVIA	34 089,19
FED ASS FUNDARI PRUP CORSICA	51 732,80
FEDERICI MARIE ANGE	5 722,59
FEMU BIO SARL	22 073,00
FENECH JEAN	25 371,62
FERME DE MURTOLI SCEA	22 655,00
FERME DE ROCCAPINA GAEC	4 474,08
FERNANDEZ ANTOINE	232,88
FERRACCI DENIS	17 573,41
FERRACCI JEAN LOUIS	614,25
FERRALI PATRICE	2 836,97
FERRANDI FLORE	2 009,59
FERRANDI FRANCOIS XAVIER	13 386,36
FERRANDI JEAN BAPTISTE	10 286,24
FERRANDIS CHRISTOPHE	459,58
FERRARI ANTOINE	6 420,16
FERRARI BENOIT JOSEPH	10 840,47

ETAT DE REPARTITION PAR BENEFICIAIRE DES CREDITS DE SUBVENTION

Bénéficiaires	Montants aides versées
FERRARI GERARD PHILIPPE	7 243,01
FERRARI JEAN CHRISTOPHE	4 438,35
FERRARI JEAN JACQUES	7 221,00
FERRARI JOSEPH	5 721,95
FERRARI SEVERIN	4 851,66
FERRUCCI ANTOINE FRANCOIS	3 156,64
FERRUCCI CECILE	4 398,07
FIDELI PIERRE FRANCOIS	3 405,86
FIESCHI ANTOINE-FRANCOIS	4 285,82
FIESCHI FRUITS SARL	21 528,00
FIESCHI JEAN JACQUES	24 306,45
FIESCHI MARIE ANGE	4 224,77
FILIPPI FRANCELYNE	3 430,67
FILIPPI FRANCOIS ANTOINE	7 533,25
FILIPPI GUILLAUME	5 255,32
FILIPPI JEAN MARTIN	3 776,25
FILIPPI LOUIS	2 912,48
FILIPPI PIERRE-JEAN	1 141,64
FILIPPI STEPHANE	3 042,84
FILIPPINI ANTOINETTE	2 879,43
FINIDORI CHRISTELLE	277,10
FINIDORI CHRISTINE	6 607,11
FINIDORI MAXENCE	12 035,09
FIOCCONI FRANCOIS ANDRE	2 058,43
IORELLA HUGO	3 687,17
FIORINI JEAN PAUL	3 430,66
FIRROLONI EMMANUEL	14 418,76
FLORI JEAN ANDRE	10 330,87
FLORI MARCEL	4 613,18
FLORI PHILIPPE	6 430,35
FLORI RAPHAEL	5 329,14
FLUIXA PAUL ANDRE	7 123,35
FOATA JULIEN PANCRACE	1 853,15
FOIGNET JACQUES	1 890,00
FOIGNET JEAN YVES	1 800,00
FONDACCI DE PAOLI JEAN PASCAL	147,39
FONDACCI EMMANUELLE	354,33
FONDACCI JEAN DOMINIQUE	7 088,76
FONDACCI OLIVIER	867,69
FONDACCI PATRICK	8 828,67
FONTANA ANTOINE PIERRE	4 747,04
FORCIOLI JEAN MATHIEU	1 304,90
FORCONI ANGE MARIE	13 997,52
FORCONI JEAN MARC	5 914,76
FORNI CECILIA	1 693,62
FORTE CHRISTOPHE	26 353,58
FORTUNE JEAN MICHEL	1 527,35
FORTUNE SERENA	1 683,92
FOUGIER JEAN LOUIS	5 434,92
FOUGIER THIERRY	7 652,67
FOUILLERON MICHAEL	9 600,00
FOURCADE PASCAL PAUL	4 067,66
FRANCESCHI BENEDICTE EI	2 225,25
FRANCESCHI PAUL MATHIEU	6 162,32
FRANCESCHINI JOSEPH MATHIEU	7 133,66
FRANCHI JEAN-DOMINIQUE	249,94
FRANCISCI PASCAL	30,32
FRANCO MICHEL	273,34
FRASSATI PAUL	30 969,17
FREGOSI ANNE MARIE	4 262,04
FRIEDRICH SOUEN	4 228,66
FRIGARA SERGE	36 197,74
FUCHS ANTOINE	7 367,68
G A E C SAN PETRU	7 884,44

ETAT DE REPARTITION PAR BENEFICIAIRE DES CREDITS DE SUBVENTION

Bénéficiaires	Montants aides versées
G.A.E.C U MONTI NIEDDU	9 038,28
GABELLONI PAUL FRANCOIS	403,13
GABRIELLI FRANCOIS	330,92
GAEC CORSICA PAM	36 778,00
GAEC A PISCIARELLA	19 683,24
GAEC A SCHENA	12 218,53
GAEC A SCUBELLA	6 019,83
GAEC A VERDIOLA	5 695,60
GAEC ACQUAVIVA PERE ET FILS	14 284,27
GAEC ALBERTINI	11 480,87
GAEC ANDRIELLA	102 904,36
GAEC BATTAGLIOLA	3 744,05
GAEC BERGERIE MANENTI	14 401,24
GAEC BOTEGA	8 753,58
GAEC CAMARIO	14 731,42
GAEC CAMPOSCIOLO	9 497,52
GAEC CASTELLANI	19 117,87
GAEC CELLI PAGABE	8 455,97
GAEC CHARCUTERIE DONATI	8 081,27
GAEC CHIARI	18 086,55
GAEC CISMONTI	5 450,41
GAEC D ALISTRO	9 506,24
GAEC D ALZI	5 271,98
GAEC D OMINANDA	9 454,22
GAEC D URICCIA	71 787,36
GAEC D URTOLU	67 205,43
GAEC DE LA CANONICA	17 772,66
GAEC DE LA HAUTE CASALUNA	9 923,40
GAEC DE LASTRATILLA	1 344,99
GAEC DE PERETTO	78 189,93
GAEC DE VALLECALLE	227 494,11
GAEC DI PETRA	5 939,64
GAEC DOMAINE AGRICOLE DE VALLE	289,19
GAEC E SCOPELLE	6 111,99
GAEC ENCLOS DES ANGES	1 034,25
GAEC FERME DE CINARCA	104 489,90
GAEC FRADIFER	831,75
GAEC GHELARDINI	9 873,58
GAEC I CIPPELAGHJI	15 636,87
GAEC I MONTI	15 122,10
GAEC LE PRINCE PIERRE	8 455,31
GAEC LOEFGEN	6 462,23
GAEC MARCHETTI FRERES	34 809,04
GAEC MARIANI	7 294,93
GAEC MIELLERIE MARCHIONI	3 824,43
GAEC MONTE PADRU	16 839,20
GAEC MONTE ROSSO	10 062,42
GAEC MORTA MAJO	549,22
GAEC NIDA	9 367,76
GAEC PRATELLO	8 353,34
GAEC RUTILI FRERES	3 172,97
GAEC SAINT PANCRACE	11 849,94
GAEC SAN CERVONE	12 508,69
GAEC SANTELLI	4 659,18
GAEC SATIVA	4 530,54
GAEC SEMPRE VIVU	8 654,92
GAEC TRISTANI	12 540,00
GAEC U FALASORMA	1 311,03
GAEC U RUSTINU	15 029,74
GAEC U SAN BERTULI	7 084,65
GAEC U SARRULINCU	17 928,62
GAEC U SULITAGNU	3 452,28
GAEC U VERANU	10 299,32
GAEC URCULA	14 227,21

ETAT DE REPARTITION PAR BENEFICIAIRE DES CREDITS DE SUBVENTION

Bénéficiaires	Montants aides versées
GAEC VIGNALE	27 407,46
GAEC VITTULO	11 946,77
GAFFORY PIERRE TOUSSAINT	1 052,89
GAILLARD ROMUALD	3 927,46
GAL CASTAGNICCIA MARE E MONTI	18 776,18
GAL OSVT PETR OSVT	5 312,30
GALISTRU BACHISIO	780,00
GALLETTI REGINE	3 695,64
GAMBARELLI ANGE MARIE	6 304,35
GAMBINI FRANCOIS JOSEPH	7 051,83
GAMBINI JACQUES FRANCOIS	4 906,64
GAMBINI JEAN ANTOINE	7 025,35
GAMBINI JEAN BENOIT	4 409,17
GAMBINI JEAN MARIE	5 371,47
GAMBINI LAURENT	792,16
GANDOIN PIERRE EDOUARD	4 791,98
GARCIA JOFFREY ANDRE DANI	5 041,26
GARIDACCI SIEGRID MARIE	2 814,48
GASPARI ANTOINETTE	4 064,17
GASPARI MARION	5 536,15
GASPARI PASCAL	687,25
GASPARI PHILIPPE	1 943,54
GASSELIN SALMON LAETITIA	44 937,73
GASSMANN PATRICK	4 846,26
GATTACCECA RENE	2 033,43
GATTI FRANCOIS ANTOINE	4 087,02
GAVARINI GERALDINE	9 649,62
GAZANO JEAN CHARLES	5 195,33
GDS CORSE	117 411,55
GELORMINI JEAN LUC	10 128,06
GENETY NATACHA	4 763,64
GENTILI FRANCOIS	4 422,46
GERONIMI CHRISTELLE	1 135,12
GERONIMI GHJUVAN FRANCESCO	6 513,76
GERONIMI JACQUES FRANCOIS	2 700,00
GERONIMI JEAN BAPTISTE	11 593,80
GERONIMI JEAN LUC	2 382,19
GERONIMI JEAN MARIE	5 650,38
GERONIMI JEAN PAUL	5 820,70
GERONIMI JEAN PIERRE	1 866,67
GERONIMI LISANDRA	6 422,34
GERONIMI MATHILDE	5 463,76
GERONIMI PIERRE VICTOR	4 087,86
GERONIMI VITAL	4 588,11
GFA ARCURI	43 702,20
GFA ORENGA DE GAFFORY	3 972,50
GHERARDI JEAN LOUIS	9 320,86
GHISLAIN CIANFERANI GERARD JEAN PAUL A	9 019,76
GIACOBBI MARC CHARLES	1 783,25
GIACOBETTI JEAN NOEL	1 034,17
GIACOMETTI EARL	25 908,46
GIACOMINI PETRU MARIA	4 646,85
GIACOMONI FELIX	6 211,26
GIACOMONI FRANCOIS	100,71
GIACOMONI JEAN DOMINIQUE	2 623,72
GIACOMONI LELIA FLORA	4 176,51
GIACOMONI VINCENT	9 604,48
GIAMARCHI ANGE	4 197,42
GIAMARCHI EARL	1 020,00
GIAMARCHI JEAN MARC	111,42
GIAMARCHI STELLU	16 975,89
GIAMPIETRI CYRIL FRANCOIS ETI	1,53
GIAMPIETRI EMMANUEL	20 538,72
GIANCOLI BARTHELEMY	5 881,55

ETAT DE REPARTITION PAR BENEFICIAIRE DES CREDITS DE SUBVENTION

Bénéficiaires	Montants aides versées
GIANCOLI MARIE ANTOINETTE	4 931,08
GIANNECHINI JEAN PIERRE	3 689,64
GIANNECHINI JOSEPH	5 527,76
GIANNESINI AGNES	4 453,70
GIANNESINI JOELLE	1 646,58
GIANNI SYLVIE	4 698,17
GIE CORSICAMANDES	54 000,00
GILQUIN GERARD	2 580,74
GINEFRI CATHERINE	4 879,84
GIORDANO HENRI	5 236,26
GIORGETTI DIDIER	515,57
GIORGETTI JEAN-FRANCOIS	1 700,34
GIORGI ANTOINE	4 683,37
GIORGI CHJARA	1 909,38
GIORGI JEAN BAPTISTE FELI	3 655,65
GIORGIAGGI FRANCOISE	150,76
GIORGIAGGI JEAN BAPTISTE	6 506,34
GIORGIAGGI PIERRE	22 831,85
GIORGIAGGI SYLVESTRE	6 071,61
GIOVACCHINI STEPHANE	4 049,23
GIOVANETTI JACQUES ALAIN	9,62
GIOVANNANGELI GUY	3 029,29
GIOVANNANGELI STEPHANE	4 896,92
GIOVANNELLI JOSEPH	4 846,26
GIOVANNETTI JACQUES	680,37
GIOVANNI JEAN GEORGES	8 917,87
GIOVANNI JOSEPH	13 335,86
GIOVANNI MURIEL	813,06
GIRARD SERGE	6 450,00
GIRASCHI FRANCOIS PIERRE	935,00
GIROLAMI PASQUIN	4 457,10
GIROU ZARZELLI LAURENT	24 491,37
GISTUCCI DOMINIQUE	5 201,75
GISTUCCI TOUSSAINT	1 187,25
GIUDICELLI AURELIE	3 915,42
GIUDICELLI CHARLES FELIX	5 498,95
GIUDICELLI DIDIER	1 272,39
GIUDICELLI ETIENNE	7 763,55
GIUDICELLI GIRARD FLORENCE	1 580,00
GIUDICELLI HECTOR	817,31
GIUDICELLI JEAN CHARLES	2 687,05
GIUDICELLI JEAN LOU	3 108,43
GIUDICELLI JEAN LUC	1 480,18
GIUDICELLI JEAN PHILIPPE	3 222,93
GIUDICELLI MURIEL	10 662,20
GIUDICELLI PAUL ANTOINE	3 529,42
GIUDICELLI PIERRE STEPHANE	2 944,35
GIULY ANGE ETIENNE	2 925,53
GIULY JEAN	2 516,35
GIULY JEAN GILLES	6 606,55
GIUSTINIANI VIRGINIE	1 793,21
GONZALEZ CASTELLANI EMMANUELLE	5 090,95
GOZZI FRANCOIS	3 855,08
GRAS FRANCOIS	2 478,13
GRAS JEAN CLAUDE	1 355,84
GRAZI JEAN LOUIS	2 449,15
GRAZIANI MARIE CECILE	5 173,75
GRAZIANI MARIE PIERRE	4 644,66
GRAZIANI PIERRE THOMAS	5 158,27
GREGOIRE ALEXANDRE	6 834,64
GREGOIRE NOELLIE	4 186,12
GRILLET CHRISTOPHE	3 904,89
GRIMALDI ANDRE LOUIS	2 058,43
GRIMALDI DELPHINE	6 600,00

ETAT DE REPARTITION PAR BENEFICIAIRE DES CREDITS DE SUBVENTION

Bénéficiaires	Montants aides versées
GRIMALDI PIERRE DOMINIQUE	2 050,52
GRIMIGNI STEPHANIE	2 669,98
GRISANTI ANTOINE LOUIS	3 606,32
GRISANTI MARIE JEANNE	2 588,64
GRISCELLI CHRISTOPHE	2 359,38
GRISCELLI FRANCOIS ANTOINE	2 974,75
GRISCELLI PIERRE TOUSSAINT	4 710,18
GRISCELLI SIMONE MARIE	7 430,35
GRISOLIA BEATRICE	4 090,79
GRISONI JEAN PIERRE NONCE	4 018,40
GRISONI MARIE ROSE	5 239,38
GROS ANGELIQUE ARLETTE	5 498,24
GROS DOMINIQUE	4 553,76
GROSLAMBERT MAXIME	3 430,66
GROTELLA ALLI FIORI	26 952,91
GROUP REG PROD FOURRAGES CORSE -	135 010,49
GRPTCMC	84 598,39
GRUGIER JEAN LUC	1 958,08
GRUPPAMENTU DI I PASTORI CORSI	320 277,08
GUASTALLI CARL ANTON STEPHANE LIONEL	2 972,98
GUERINI JOEL	3 517,83
GUERRINI CHOIX RENEE	78 842,96
GUERRINI JEAN BAPTISTE	2 696,28
GUERRINI STEPHANE	43 010,56
GUGLIELMACCI FRANCOIS	3 920,92
GUGLIELMACCI MARIE	4 739,01
GUGLIELMACCI SEBASTIEN	4 300,57
GUGLIELMI JACQUES	4 373,02
GUGLIELMI MADELEINE NOELLE	732,85
GUGLIELMI MARIE ROSE	3 638,24
GUIDERDONI SIMON DOMINIQUE	4 506,77
GUIDETTI ANGELIQUE	3 705,00
GUIDICELLI ANTOINE	1 080,00
GUIDICELLI GEORGES	652,21
GUIDICI J SAS	9 040,66
GUIDICI JEAN ANDRE	10 446,00
GUIDONI BARTHELEMY	7 961,92
GUIDONI LUCILLE	4 062,32
GUIDONI MATHIEU ALAIN	3 637,47
GUIDONI PHILIPPE	7 609,06
GUILBERT VALERIE	7 010,26
GUIRONNET EPOUSE HAMON LAETITIA	43,86
GUISIPPELLI JEAN PAUL	4 401,51
GUSCIANI ERIC	3 713,76
HAHUSSEAU MARLENE	4 503,21
HARDY MARIE FRANCE	237,57
HAUDRICOURT PATRICK	1 912,83
HEITZLER DIVORCEE CERVONI REGINE	3 387,16
HELIOS DI CORSICA SAS	1 081,33
HENRY LAURENT	7 745,27
HIGOA CHRISTIAN	6 669,58
HUBER BALLAND NICOLE	3 464,39
HUBERT ROSELINE	807,45
I CASGIONI EARL	3 773,76
I LAMAGHJI SARL	1 441,60
I TAGHJOLI SARL	48 227,35
IACOMELLI PATRICE	4 553,66
ILOCC	555 043,06
INNOCENZI ANTHONY	675,00
INTER BIO CORSE	335 620,69
INZAINA CLAUDINE	643,38
INZAINA MARIA STELLA	1 500,00
ISACCO JEAN DOMINIQUE	2 161,87
ISTRIA MARIE CHRISTINE	909,18

ETAT DE REPARTITION PAR BENEFICIAIRE DES CREDITS DE SUBVENTION

Bénéficiaires	Montants aides versées
ISTRIA PIERRE JEAN DOMINI	5 462,84
JANTAL ANDRE PIERRE	2 250,00
JANUZZI ALISSON CINDY	25 948,52
JEHL CAMILLE LAURENCE A	9 600,00
JEUNES AGRICULTEURS DE CORSE	57 639,80
JOANENC EMMANUEL	1 317,28
JOANENC JEAN LOUIS	2 057,71
JOCHMANS GODEFROY	8 454,54
JOLIANNIA EARL	109,67
JOLY COSTA PAUL FELIX	801,75
JORIO MARIE CATHERINE	5 267,65
JOSEPH CHIARASINI EARL	187 404,01
JUILLARD JOSEPH	3 145,26
JUSTE JONATHAN	4 847,43
KIRCHENMEYER NICOLAS	2 720,64
L ALBA SCELTA GAEC	8 669,60
L ALBARELLI GAEC	5 977,73
L APALIVETU GAEC	596,75
L ENFERATA GAEC	10 664,01
L ORTU DI BABBO EARL	14 780,29
L ORU DI CORSICA GAEC	1 216,20
LA FERME DE THEA MARIA	3 764,24
LA MINE SARL	4 640,09
LABO REGIONAL D ARCHEOLOGIE	2 387,14
LABORATOIRE D ANALYSES CISMONTÉ	121 782,82
LABORATOIRE D ANALYSES PUMONTÉ	51 003,83
LACROIX MARIE FRANCE	6 197,30
LAINE THERESE	4 470,27
LAMA GAEC	8 950,66
LANCIONI FRANCOIS	4 933,97
LANDINI DAVID	2 136,84
LANFRANCHI DOMINIQUE	1 826,98
LANFRANCHI IGNACE	2 068,29
LANFRANCHI JEAN PIERRE	4 679,39
LANFRANCHI JEROME NONCE	5 701,55
LANFRANCHI MARIE EUGENIE	83 731,84
LANFRANCHI NICOLAS	8 219,01
LANFRANCHI PAUL ANTOINE	2 692,52
LANNEDUC JULIEN JEAN PIERRE	4 816,45
LAREDO JEAN LOUIS	1 929,83
LARIVE AUDREY	3 055,22
L'ARNAGHJU DI U PICCIU GAEC	2 250,00
LAURELLI JEAN DOMINIQUE	1,44
LAURELLI JOSEPH MARIE	7 537,99
LAURENTI GHERARDI GERARD	7 758,17
LAURI PIERRE	5 723,76
LAZZARINI NELLY	6 929,73
LBN SAS	12 782,40
LE BESCHU DE CHAMPSAVIN CATHERINE	1 837,89
LE DORZE DUPRE MARIE HELENE	2 520,00
LE GALLIARD CECILE	2 036,50
LE MEUR BRIGITTE	1 756,88
LEANDRI BARBARA	3 881,23
LEANDRI EARL	2 444,95
LEBLEUX PHILIPPE	15 213,55
LECA ALLEGGRINI ANTONIN	36 615,24
LECA ANTOINE MATHIEU	5 717,13
LECA CHRISTIAN	3 060,34
LECA JACQUES	6 674,84
LECA JEAN CLAUDE	5 635,65
LECA MICHEL	5 011,88
LECA NICOLAS	2 643,68
LECA STEPHANE	4 838,15
LECAILLE REGIS	74,91

ETAT DE REPARTITION PAR BENEFICIAIRE DES CREDITS DE SUBVENTION

Bénéficiaires	Montants aides versées
LECCIA DOMINIQUE	3 292,66
LECCIA JEAN CLAUDE	3 627,74
LECCIA MARIE	3 984,67
LECCIA ROGER	759,51
LECCIA TECLA VERONIQUE	2 058,43
LEDoux ALEXANDRA	5 711,88
LEDUC JORDAN	23 121,84
LEFRANC ISABELLE	7 290,00
LEGRAS JEAN BAPTISTE	10 115,52
LELONG DESIA	20,80
LEONELLI JEAN MAX	9 422,42
LEONELLI JEAN PAUL	14 288,97
LEONELLI NATHALIE	4 333,79
LEONETTI JEAN	3 618,30
LEONETTI JEAN MATHIEU	675,00
LEONETTI MARIE CORNELIE	61,23
LEONETTI TOUSSAINT	1 167,87
LEONI ANDREA	5 915,34
LEONI DOMINIQUE	8 505,56
LEONI GILLES	4 458,10
LEONI JEAN FRANCOIS	364,57
LEONI JEAN MARIE	2 604,60
LEONI MICHAEL	5 968,30
LEONZI JOSEPH ANTOINE	6 623,98
LEROUDIER PATRICK	9 631,09
LES VERGERS DALZITONE SCEA	25 431,78
LES VERGERS DE BALDANACCIA SAS	4 305,70
LES VERGERS DE VESCOVATO SAS	58 257,20
LESNARD FLEUR	3 430,66
LIBONATI DOMINIQUE	3 240,99
LICCIA NOEL	53 214,66
LICCIONE GAEC	12 089,46
LICCIONI DOMINIQUE	1 476,30
LIJNEN KEVIN	2 100,00
LINDORI FABIEN	33 437,80
LINDORI JEAN MARC	3 446,60
LINIETTA EARL	5 528,76
LISA MARIA EARL	2 815,75
LISTRELLA EARL	12 162,90
LIVRELLI NOEL DOMINIQUE	73 644,49
LORENZI DANIELLE	2 351,01
LORENZI GUY	713,53
LORENZI SABRINA PASCALE	4 924,26
LORENZONI FRANCOIS	3 480,24
LORENZONI LARENZU	49 885,16
LORSCHIEDER NICOLAS	1 759,89
L'ORTU DI PERONE SAS	193 273,86
LOUIS TERRAZZONI LAURENT	1 080,00
LOVICH ANGE TOUSSAINT	4 583,42
LOVICH FRANCOIS	2 058,43
LUCCHESI PIERRE	6 732,78
LUCCHETTI JEAN MARIE	4 590,89
LUCCHINI EMMANUEL	4 376,99
LUCCHINI FABIENNE	14 365,08
LUCCHINI JEAN BAPTISTE	20 286,10
LUCCHINI JEAN JACQUES	21 518,55
LUCCHINI NICOLAS	1 439,73
LUCCHINI PASCAL	1 641,98
LUCCHINI PIERRE FRANCOIS	5 385,44
LUCCHINI YVETTE	1 688,97
LUCCIARDI JOSETTE	33,37
LUCCIONI ANTONIA	6 526,50
LUCCIONI JEAN MARC	921,35
LUCIANI ANGE MARIE	15 230,66

ETAT DE REPARTITION PAR BENEFICIAIRE DES CREDITS DE SUBVENTION

Bénéficiaires	Montants aides versées
LUCIANI CATHERINE	2 780,98
LUCIANI DOMINIQUE	20 703,78
LUCIANI ELISABETH	2 971,03
LUCIANI EP FRANCHI MARIA PASCALE	6 322,26
LUCIANI FELICIEN	479,01
LUCIANI FRANCOIS	4 739,14
LUCIANI GRIMALDI THOMAS	24 584,39
LUCIANI JEAN JEROME	4 525,20
LUCIANI JEAN LAURENT	28 363,10
LUCIANI JEAN MARIE	3 056,63
LUCIANI JEAN PASQUIN	2 264,27
LUCIANI JOSIANE	5 050,41
LUCIANI LUCIEN	2 938,96
LUCIANI MARCELLE	3 051,68
LUCIANI MARIEN	3 574,07
LUCIANI MARTIN	7 647,26
LUCIANI MATHIEU	7 889,01
LUCIANI MICKAEL JACQUES	3 430,66
LUCIANI PAUL ANTOINE	10 024,43
LUCIANI PHILIPPE	713,54
LUCIANI PIERRE MARIE	19 745,32
LUCIANI SAUVEUR	7 525,17
LUCIANI SIMON PIERRE	2 697,55
LUCIANI-GIAMARCHI ALEXANDRA	10 828,76
LUGARINI ALAIN	940,11
LUGREZI ALEXANDRA	203,83
LUGREZI FELIX PIERRE JEAN	5 666,54
LUGREZI STEPHANE	2 074,65
LUIGGI GENEVIEVE	6 206,08
LUI SI PIERRE ALEXIS	6 110,44
LUPASO SAS	17 920,24
LUQUE EPOUSE TAFANI CELINE	17 435,21
LUSU CORSU EARL	5 639,01
LYDIA CASCIANI EARL	15 745,22
MAESTRACCI GUY	873,07
MAESTRACCI RAPHAEL	17 716,47
MAESTRATI FRANCOIS	12 534,15
MAGGIANI JEAN DOMINIQUE	1 592,56
MAGNAVACCA MICHEL	4 305,67
MAGNI PIERRE NICOLAS	11 065,74
MAIKHAF KADIJA	758,59
MAINETTI PAULINE	8 129,48
MAIRE SEBASTIEN	9 600,00
MAISON FAMILIALE ET RURALE	2 224,42
MALATESTA FRANCOISE	3 267,84
MALATESTA JEAN MARC	73 736,66
MAMELI JEAN ANDRE	20 483,05
MANCINI DON MARCU	3 963,95
MANCINI JACQUELINE	5 639,01
MANCINI JEAN MARIE	3 902,64
MANCINI PAULA	4 176,51
MANENTI NATHALIE	4 507,56
MANENTI TONY	206,60
MANGANI EARL	671,88
MANICACCI GUILLAUME	3 117,90
MANICACCI JEAN DECIUS LUC	3 773,29
MANICCIA NICOLAS	8 628,89
MANUNTA GIUSTINO	4 325,25
MANUNTA LUCIO	4 079,21
MARANINCHI JULIEN ROCH	4 364,70
MARCELLES DOMINIQUE	5 658,74
MARCELLES JACQUES	1 628,25
MARCELLES MARTINE MARIE	4 510,01
MARCELLES PIERRE JEAN	371,37

ETAT DE REPARTITION PAR BENEFICIAIRE DES CREDITS DE SUBVENTION

Bénéficiaires	Montants aides versées
MARCELLI DOMINIQUE FRANCOIS	3 682,93
MARCELLI JOCELYNE	3 304,39
MARCELLI MANUELLE	9 546,88
MARCELLI MARYSE	4 426,39
MARCELLI PASCAL	6 016,26
MARCELLI SYLVAIN	373,50
MARCHETTI PASCAL	6 606,22
MARCHI JEAN MICHEL	7 936,32
MARCHI JEAN PIERRE	1 630,30
MARCHINI ANTON SANTU	193,60
MARFISI SANDRINE	477,14
MARGELLI ANTOINE EUGENE	2 737,51
MARIANI ANNE	4 280,76
MARIANI DOMINIQUE	5 078,69
MARIANI GISLAIN	4 374,42
MARIANI IRIS JASMIN	4 467,16
MARIANI JACQUES	5 528,76
MARIANI LISANDRU	519,69
MARIANI MATHIEU	4 943,76
MARIANI PAUL JEAN	3 045,93
MARINO SYLVAIN	2 700,00
MARIOTTI CHRISTOPHE	4 319,59
MARIOTTI PIERRE	5 329,16
MAROSELLI CATHERINE	5 090,01
MAROSELLI MATHILDE	1 440,46
MARRATZU CONSTANTIN	5 243,92
MARRATZU JEAN PIERRE	2 115,93
MARRATZU MARIO	1 782,31
MARTELLI ALBERT ANTOINE	2 693,53
MARTELLI ANTOINE JEAN	2 925,00
MARTELLI EPOUSE GARSİ ANDREA	4 841,16
MARTELLI FRANCOISE	4 748,76
MARTELLI JEAN JACQUES	5 471,37
MARTELLI STEPHANE	6 424,44
MARTI LUDOVIC	1 938,23
MARTINETTI CHARLES	3 875,46
MARTINEZ JEAN MARIE	1 775,29
MARTINI ALEXANDRE	3 819,54
MARTINI ANGE CHRISTOPHE	1 418,24
MARTINI JEAN LIONEL	4 171,61
MARTINO JEAN CHRISTOPHE	15 169,17
MARTY MICHEL	2 104,79
MARY BLANCHE	3 448,89
MARY GEORGES	7 014,03
MASSEI FELIX ANTOINE	82,34
MASSIANI JEAN MICHEL	2 509,18
MASSIMI LAETITIA	3 730,92
MASSONI ANTHONY	5 639,01
MASUCCI JEAN PAUL	7 538,65
MATTEI ANGELE MARIE	6 095,21
MATTEI BRUNO	113,15
MATTEI CHARLES ANTOINE	214,29
MATTEI CLAUDINE	51,32
MATTEI Emilien	2 033,43
MATTEI FRANCOIS PASCAL	5 065,63
MATTEI JEAN CHARLES	8 484,45
MATTEI JEAN NICOLAS	5 579,84
MATTEI JEAN PHILIPPE	43 931,98
MATTEI JEANNE	3 767,64
MATTEI MARIE XAVIERE	10 489,18
MATTEI MELANIE	3 192,21
MATTEI STEPHANE	727,01
MATTEI STEVE	23 140,12
MATTEI TOUSSAINT	5 381,21

ETAT DE REPARTITION PAR BENEFICIAIRE DES CREDITS DE SUBVENTION

Bénéficiaires	Montants aides versées
MATTEUCCI AUDREY	13 730,22
MATTEUCCI BRIGITTE	3 125,20
MATTEUCCI JEAN LOUIS	3 111,94
MATTEUCCI MICHEL	1 575,00
MAZZA ANTOINE	19 822,53
MAZZEI JEAN PIERRE	1 316,70
MAZZI SANDRINE	4 602,01
MAZZONI BARBARA	428,13
MEDORI CAROLINE	38 603,05
MEDORI PIERRE JEROME	169,56
MEDORI SEVERIN	769,09
MELA ANTOINE	4 997,20
MELCHIOR PAUL-ANDRE	11 041,88
MEMMI MARC	9 531,68
MEMMI MARIE PIERRE	8 486,79
MENOZZI DOMINIQUE	5 101,15
MEREU CATHERINE	3 780,53
MERONO AURELIE	2 531,36
MESCHINI OCTAVIEN	4 038,04
MEYNIER PHILIPPE	25 581,80
MICAELLI GERARD	6 113,41
MICAELLI MURIEL	2 194,53
MILANINI PAUL NOEL	2 686,56
MILANINI SANDRA	3 116,43
MINICONI FRANCOIS LOUIS	1 754,80
MN AGRI EARL	774,00
MODAT PIERRE SIMON	6 491,88
MOLINELLI GEORGES	2 058,43
MONDANGE EARL	10 270,79
MONDANGE PIERRE LOUIS	15 760,90
MONDOLONI EARL	2 787,55
MONDOLONI FLORENCE	1 498,72
MONDOLONI FRANCOIS AURELIEN	2 662,77
MONDOLONI JACQUES ANTOINE	3 580,41
MONDOLONI JEAN DOMINIQUE	524,96
MONDOLONI JEAN FRANCOIS	13 905,10
MONDOLONI MARYSE	4 382,64
MONDOLONI PAUL ANTOINE	6 000,00
MONDOLONI ROSETTE	1 049,68
MONDOLONI VINCENT	15 125,70
MONTECATTINI MARIE LUCIE	8 832,52
MONTEFERRARIO DAVID	5 750,86
MORACCHINI ANDRIA	15 040,07
MORACCHINI GILBERT	2 340,00
MORACCHINI JEAN LAURENT	4 206,20
MORAZZANI JOSEPH ANTOINE	3 515,43
MOREL AUDREY	10 800,00
MORET OLIVIER	1 253,53
MORETTI ALEXANDRE	28 650,38
MORETTI JOSEPH	4 259,92
MORETTI LOUIS	139,43
MORETTI PAUL MARIE	2 033,43
MORETTI PIERRE FRANCOIS	8 400,00
MORETTI RAYMONDE	3 660,39
MORETTI SEBASTIEN	22 125,59
MORGON JEAN YVES	4 391,06
MORI CHARLES	345,07
MORICONI PERROT STEPHANIE	147,22
MORTINI LIONEL	6 991,26
MOSCONI DOMINIQUE SUZANNE	400,00
MOULIN FONDACCI DE PAOLI SCEA	579,74
MOUYSSSET ANGE	1 610,15
MOUYSSSET MARIE LUCE	5 898,40
MOUYSSSET NICOLAS	3 396,26

ETAT DE REPARTITION PAR BENEFICIAIRE DES CREDITS DE SUBVENTION

Bénéficiaires	Montants aides versées
MOUYSET PROSPER	747,00
MOZZICONACCI MICHEL	4 208,08
MUGLIONI ALAIN	4 112,42
MUGLIONI ANDRE	5 708,95
MUGLIONI BRIGITTE ANGELINE	1 063,06
MUGLIONI JOSEPH	74 472,22
MUGLIONI PAUL	2 562,54
MURACCIOLE MATHIEU	5 372,30
MURACCIOLI JEAN DOMINIQUE	4 679,00
MURACCIOLI THEODORA	1 093,28
MURATI JEANINE	1 029,01
MURATI JOSEPH LOUIS	53 137,67
MURATI THOMAS	32 139,55
MUSELLI PAUL LOUIS	949,27
MUSSO JEAN DOMINIQUE	2 702,29
MUZIKAR KEVIN	1 385,00
MUZZIN FREDERIC	4 882,50
NAPOLEON BRIZI EARL	1 007,12
NAPOLEONI JEAN BAPTISTE	5 598,42
NEGRONI FRANCOIS	4 160,91
NEGRONI FRANCOIS MARIE	4 800,61
NEGRONI MATHIEU	428,13
NEGRONI VINCENTE	4 748,76
NERI KLOBAS MARIE MADELEINE	3 733,66
NESA ETIENNE	227,75
NICOLAI FRANCOIS	3 773,76
NICOLAI JEAN BAPTISTE	369,56
NICOLAI JEAN PIERRE	35 887,12
NICOLAI JEAN TOUSSAINT	3 027,96
NICOLAI NOELLE DOMINIQUE	8 169,77
NICOLAI PAUL NOEL	4 449,17
NICOLAI PIERRE PAUL	531,49
NICOLAI RENE	1 561,21
NICOLI ELISABETH	6 760,87
NICOLI GHJUVAN ANTONE	3 624,38
NICOLOSI PAUL MARIE	4 703,28
NIELLINI GILLES	568,70
NIELLINI JEAN CLAUDE	1 566,22
NIVAGGIONI JEAN PIERRE	4 718,87
NIVAGGIONI JULES SYLVESTRE	2 424,18
NOBILI ANTOINE JEAN MARC	4 911,91
NOUVEAU SEBASTIEN	5 513,66
NOVATI JEAN MARIE	3 236,21
NOVELLA PIERRE MARIE	1 130,13
NUNZI JULES	5 031,63
NUNZI JULIEN	591,57
NUNZI SAUVEUR	935,46
NUNZI SAUVEUR CLAUDE	2 699,57
OBERTI YVES	293,12
ODARC	1 661 523,10
OFFICE NATIONAL DES FORETS	26 029,12
OLIU DI VIT EARL	148 280,98
OLIVESI DOMINIQUE	3 996,38
OLIVETTI DOMINIQUE	10 772,95
OLIVIERI MARIE PAULE	4 471,59
OLIVIERI NOEL ANGE ANTOINE	1 724,08
OLMETA AVAZERI LESIA	2 007,92
OLMETA CYRIL	7 321,47
OLMETA DOMINIQUE	3 816,78
OLMETA SABRINA	6 391,26
OLMETA STEPHANIE	337,12
OMC	53 626,07
OPPO MICHEL	7 300,17
OPPO THEO	37 577,54

ETAT DE REPARTITION PAR BENEFICIAIRE DES CREDITS DE SUBVENTION

Bénéficiaires	Montants aides versées
ORABONA PAUL	97,82
ORI NICOLAS	1 980,20
ORI SAYAG MAGALI	3 408,29
ORICELLI CARINE	3 520,96
ORSATELLI JOSEPH	7 181,37
ORSATTI JEAN MARIE	181,29
ORSENA SCEA	163,83
ORSINI ANGE FRANCOIS	7 574,69
ORSINI ERIKA JULIE	5 908,67
ORSINI JEAN DOMINIQUE	2 322,85
ORSINI JEAN NOEL	2 057,82
ORSINI JEAN VICTOR	32 956,56
ORSINI PIERRE	1 268,41
ORSINI SARAH	3 772,27
ORSINI THOMAS	5 723,76
ORSONI ANGE MARIE	8 439,22
ORSONI ANTOINE	6 698,76
ORSONI ANTOINE FELIX	7 787,48
ORSONI CHRISTOPHE	7 618,76
ORSONI JEAN MARIE	2 508,64
ORSONI STEFANU FELICE	4 725,24
ORSONI STEPHANE	4 386,17
ORSUCCI CHRISTIAN	5 216,51
ORSUCCI DOMINIQUE JEAN	211,94
ORTICONI MAGALI	5 138,21
OS CORSE	252 863,43
OTTAVI AGRI SAS	22 026,60
OTTAVI ANTOINE	4 134,32
OTTAVI STEPHANE ROGER JEAN	2 302,18
OTTOMANI JEAN FRANCOIS	9 066,18
PACHA SAS	40 382,41
PACINI JEAN JACQUES	1 009,26
PACINI JEAN MARIE	2 557,66
PAGNINI XAVIER	4 992,51
PALA REMY CHARLES	7 565,43
PALAZZO JEAN FRANCOIS M	551,25
PANDOLFI JACQUES	3 981,27
PANTALACCI CHARLENE	1 369,89
PANTALACCI CHARLES	1 071,30
PANTALACCI JEAN	2 355,50
PANTALACCI JEAN YVES	62 879,37
PANTALONI FRANCOIS PIERRE	14 202,67
PANTALONI IGNACE FRANCOIS	1 796,88
PANTALONI JEAN MARIE	5 656,23
PAOLACCI ANTHONY	10 800,00
PAOLANTONACCI GAEC	13 261,75
PAOLANTONACCI VINCENT	1 416,28
PAOLETTI EMILIE	3 187,88
PAOLETTI MARIE FRANCOISE	4 193,29
PAOLI ANTOINETTE	1 200,22
PAOLI CARLOTTI LAURE	7 572,95
PAOLI FRANCOIS SECONDO	215,27
PAOLI FREDERIC	5 343,51
PAOLI JEAN FRANCOIS	3 831,51
PAOLI JEAN PAUL	1 887,93
PAOLI PIERRE FRANCOIS	4 990,37
PAOLINI EVE	4 943,76
PAOLINI FRANCOIS ANTOINE	607,78
PAOLINI PIERRE	3 456,09
PAOLINI PIERRE JEAN	1 010,99
PAPAIOANNOU SEBASTIEN	5 160,80
PAPI MURIEL	4 131,42
PAQUET FRANCOIS	4 514,01
PAQUET STEPHANE	4 966,75

ETAT DE REPARTITION PAR BENEFICIAIRE DES CREDITS DE SUBVENTION

Bénéficiaires	Montants aides versées
PARAVISINI MARC JEAN	9 645,89
PARC NATUREL REGIONAL CORSE	40 000,00
PARENTI JEAN CHRISTOPHE	13 447,87
PASQUALAGGI FRANCOIS MARIE	1 023,75
PASQUALAGGI PAULO MARIUS	4 301,56
PASQUALI FRANCOIS LAURENT	7 146,67
PASQUALI JEAN CLAUDE	11 419,72
PASQUALI PAUL ANTOINE	15 812,94
PASQUALINI ANGE	1 571,88
PASQUALINI AUGUSTA	3 943,42
PASQUALINI GILLES	367,21
PASQUALINI PIERRE	13 526,90
PASQUINELLI BAPTISTE ANGE	316,93
PASQUINI STEFANO	3 627,83
PASTINELLI GREGORY	5 587,77
PASTINELLI MONIQUE	500,00
PEDAGGI NICOLAS	5 482,81
PEDANI FREDERIC	882,38
PEDINIELLI FRANCOIS JULIEN	4 841,45
PEDINIELLI PIERRE	4 231,46
PEFC CORSE ASSOCIATION	65 837,18
PEIGNIER ASTIMA RAPHAELLE	4 163,37
PELLEGGI PIERRE	29 952,01
PELLEGRIN CYRIL	3 947,40
PELLIER DAVID	4 514,01
PENOCCHI JEAN LOUIS	2 435,55
PERACCIA	158,44
PERALDI ETIENNE	407,64
PERALDI FRANCOIS NOEL	4 064,01
PERALDI JACQUES NOEL	1 286,13
PERALDI JEAN JACQUES	3 049,88
PERALDI STEPHANE	15 036,64
PERETTI JEAN CLAUDE	3 388,42
PERETTI JEAN MARIE	3 734,83
PERETTI NEE FRANCESCHI ANNICK	2 264,27
PERETTI PAUL FRANCOIS	5 193,20
PERFETTI ISABELLE	1 076,23
PERINETTI JULES	2 717,13
PERRET ISABELLE	2 062,25
PETR DE BALAGNE GAL	16 377,64
PETRETTI PASCAL JEAN BAPTIS	4 237,41
PETROSA EARL	11 013,01
PEZZANO CHRISTOPHE	5 132,03
PF AGRI EARL	4 129,75
PFP EARL	5 110,81
PIACENTI PATRICE	67 607,58
PIACENTINI VIRGINIE	3 464,28
PIANE ROSSA SCEA	110 147,14
PIANI CLEMENT	7 823,76
PIANI LETIZIA	3 665,00
PIAZZA ANTOINE HYPOLITE	986,21
PIAZZA JOSEPH	3 027,11
PIAZZA PAUL DOMINIQUE	5 813,50
PIAZZOLI MARC ANTOINE	703,56
PIAZZOLI MARIE JEANNE	5 568,42
PICHJULELLU SARL	2 444,89
PIERAGGI MARIE FRANCE	7 603,75
PIERAGGI VALERIE	6 351,03
PIERI CHRISTOPHE	735,63
PIERI FRANCOISE	15 012,59
PIETRERA CHRISTIANE	3 516,93
PIETRERA KARLA	3 896,49
PIETRERA PASCAL	5 121,91
PIETRI CHARLES SIMON	9 550,88

ETAT DE REPARTITION PAR BENEFICIAIRE DES CREDITS DE SUBVENTION

Bénéficiaires	Montants aides versées
PIETRI HONORINE	3 165,37
PIETRI MARIE ANGE	5 168,27
PIETRI PATRICE	4 514,01
PIETRUCCHI JEAN PAUL MARIE	19 967,33
PIETRUCCHI RESTITUDE	2,32
PIEVE RACHEL	3 192,12
PINELLI ANTHONY	8 775,04
PINELLI LAETITIA	3 065,85
PINELLI MARIE-CHARLOTTE	10 733,76
PINELLI PATRICK	2 724,45
PINI CHARLES HUGO	670,50
PINNA JEAN HENRI	5 640,19
PINZUTI MATHIEU	3 977,49
PIRANY PIERRE	1 119,93
PISCHEDDA GAEC	14 391,65
PISCHEDDA GIANFRANCO	3 542,81
PJB AGRI SAS	48 373,02
POCAI ROSE MARIE	2 823,02
POGGI BARTHELEMY	2 756,47
POGGI DOMINIQUE ANTOINE	6 696,07
POGGI GEORGES TOUSSAINT	2 071,55
POGGI MARIE LAURE	7 387,93
POGGI PAUL JEAN	7 259,55
POGGI PHILIPPE	2 057,48
POGGIOLI ALAIN	4 893,67
POGGIOLI EMILIA	12 000,00
POGGIOLI HERVE	4 505,66
POGGIOLI JULES XAVIER	85,47
POGGIOLI MATHILDE	4 004,17
POGGIOLI PIERRE ANDRE	1 322,35
POLETTI CARINE MARIE MARTI	224,98
POLI ANGE XAVIER	5 774,38
POLI ANTOINE MATHIEU	4 798,67
POLI CHRISTINE	1 320,33
POLI CHRISTOPHE	2 428,97
POLI DENIS	349,05
POLI DOMINIQUE ANDRE	3 426,73
POLI DOMINIQUE MARIE	5 887,70
POLI FRANCOISE	713,53
POLI JEAN BAPTISTE	5 828,61
POLI JEAN JOSEPH	3 229,02
POLI JEAN PIERRE	4 070,15
POLI JEAN THOMAS	630,01
POLI JEANNE JACQUELINE	6 625,59
POLI JULIEN	40 549,76
POLI MARIE JOSEPHE	4 114,71
POLI MICHELE	6 588,38
POLI NATALE	1 237,50
POLI PATRICK	1 786,72
POLI PAULETTE	4 695,44
POLI PIERRE TOUSSAINT	6 960,72
POLIDORI FELIX	7 297,83
POLIDORI PASCAL	23 011,76
POMPEANI CYRILLE	262,43
POPOFF IVAN	65,65
PORQUERAS SYLVIE MARIE	4 055,97
PORRI MARIE JOSEPH	3 868,67
POUYAU ROGER	63,60
POZZO DI BORGO PHILIPPE	4 289,01
POZZO DI BORGO SERAPHIN	2 038,41
PRATALI GAEC	10 091,39
PRE FLORIAN	138,83
PREZIOSI GEORGES	954,52
PRIGENT EMILY	1 571,88

ETAT DE REPARTITION PAR BENEFICIAIRE DES CREDITS DE SUBVENTION

Bénéficiaires	Montants aides versées
PROFIZI GHJUVAN BATTISTU	4 252,42
PROVENT CYRILLE	10 247,02
PROVENT ROMAIN	2 836,39
PRUDENT MARIE MADELEINE	3 586,39
PRUNETA CHRISTOPHE	3 821,05
PUCCI ANGE FRANCOIS	10,99
PUIG MARIA XIMENA	4 748,76
PULICANI JEAN	3 343,22
QUERCI GHISLAINE	4 490,64
QUERCI SEBASTIEN	3 430,66
QUILICHINI EP MELONI RITA	461,84
QUILICHINI INGRID	2 451,48
QUILICHINI JULES FRANCOIS	4 356,53
QUILICHINI MICHEL ANTOINE	6 904,38
QUILICHINI PAUL	650,91
QUILICI PATRICE	6 460,06
RABINEAU AUDREY	28 173,36
RADICATA SAS	72 146,10
RAFFAELLI MATTHIEU	1 962,16
RAFFALLI DIDIER	58 281,02
RAFFALLI PAUL MARIE	4 060,93
RAFFALLI SCEA	2 058,01
RAFFALLI STEPHANE	4 888,56
RAFFIN SOPHIE	31 686,00
RAFFINI ANGE MARIE	1 538,64
RAFFINI MARIE FRANCE	1 364,81
RAMON GABRIEL	14 948,74
RAO DOMINIQUE	5 970,00
RAOUST CAMILLE ANAIS	9 568,71
RASTELLO OLIVIER	2 027,84
RAVEL PATRICK	4 651,25
REGGETI EMMANUELLE	799,39
REGGETTI LOUIS JEAN	3 578,87
REMY LECA HENRY GUILLAUME	5 877,92
RENARD JONATHAN	441,66
RENUCCI ANITA	2 802,81
RENUCCI BERNARD	12 436,48
RENUCCI GERARD	2 333,40
RENUCCI IGNACE PIERRE PAUL	4 561,49
RENUCCI JEAN BAPTISTE	4 041,17
RENUCCI JEAN FRANCOIS	12 407,03
RENUCCI PASCAL	7 655,66
REYNAUD MAGALI MYRIAM PASC	1 911,71
REZZI LUCIEN	4 511,66
RIBAUT JEAN BAPTISTE	3 460,89
RIGOLA DOMINIQUE	3 725,52
RINALDI RENAUD	3 362,14
RINI FRANCOISE	5 460,80
RINIERI ROMAIN	1 515,25
RINIERI TOUSSAINT	428,13
RIOLACCI JEAN MARC	4 074,92
RIOLACCI JOSEPH	2 988,87
RIOLACCI PATRICIA	1 662,39
RIOLACCI PETRU FRANCESCU	10 104,53
RISTICONI MARJORIE	5 735,79
RISTORCELLI HENRI STEPHANE	4 411,17
RISTORI JEAN ANDRE	2 754,28
ROCCA SERRA FREDERIC	4 876,16
ROCCIA SOPHIE	524,00
ROGHI CHRISTINE	5 235,91
ROGHI GAEC	9 361,02
ROGLIANO ROSE	6 368,20
ROLLES SEBASTIEN MARCEL F	697,40
ROLLIN FLORENCE	167,12

ETAT DE REPARTITION PAR BENEFICIAIRE DES CREDITS DE SUBVENTION

Bénéficiaires	Montants aides versées
ROS SAVANNAH	33 637,52
ROSSI ALBA	5 038,01
ROSSI ALEXANDRE	3 481,32
ROSSI BEATRICE	3 097,00
ROSSI CHARLES JOSEPH	4 903,85
ROSSI EARL	50 380,00
ROSSI JEAN ANDRE	6 016,26
ROSSI JEAN ANTOINE	65,71
ROSSI JEAN FELIX	9 556,29
ROSSI JEAN MARIE	52 759,39
ROSSI JOEL	6 503,76
ROSSI MARIE ANGE	4 681,05
ROSSI PAUL TOUSSAINT	6 106,72
ROSSI PIERRE ANTOINE	5 723,76
ROSSI PIERRE MARIE	2 140,25
ROSSI SEBASTIEN	1 867,83
ROSSIGNOL EMMANUEL	1 430,46
ROTILY FORCIOLI STEPHANE	5 224,72
ROUBAUD DOMINIQUE MARIE	3 298,96
ROUCHER SARRAZIN DAMIEN	14 687,88
ROUSSEL LEA	3 404,81
ROUSSEL SYLVAIN	5 390,19
ROUX PASCAL	6 796,26
RUBINI ROMAIN	41 487,51
RUCHER D ACCIOLA EARL	43 571,02
RUGANI CHARLES	16 175,32
S A S MUCCHIELLI CHRISTIAN	1 086,24
SABIANI AURELIA CLOTHILDE	4 361,85
SABIANI CATHERINE	5 271,88
SABIANI FRANCOIS	5 804,86
SABIANI JOSEPH GAEC	10 238,94
SACCO CHRISTIAN	855,76
SAFER CORSE	230 000,00
SAINTE DEVOTE EARL	12 126,58
SALASCA ROMAIN	3 150,00
SALICETI ANGE MARIE	4 802,46
SALICETI ANTOINE	3 167,64
SALICETI JEAN DARIUS	4 737,67
SALICETI MARC ANTOINE	1 367,24
SALICETI MARC LOUIS	4 855,95
SALICETTI DAVID ANGE MARIE	5 534,32
SALINI PAUL VALERE	2 915,39
SALVADOR ANGELE FRANCOISE	342,78
SALVADOR LLUMBIARRES ADRIEN	53 454,29
SALVADOR LLUMBIARRES SEBASTIEN	5 639,01
SALVATORI ANTOINE	2 848,37
SALVATORI ETIENNE JOSEPH	8 161,26
SALVATORI VALENTIN	96,47
SAMMARCELLI ANGE MARIE	4 859,25
SAMMARCELLI ANGE PHILIPPE	1 346,88
SAMMARCELLI JEAN PAUL	5 997,67
SAMMARCELLI PHILIPPE NOEL	1 350,53
SAMPIERI JEAN AUGUSTIN	201,17
SAN LISEI SASU	10 923,18
SANCHEZ GIANNETTI JEANINE	4 352,18
SANCI CATHERINE	99,53
SANNA FELICITE	252,78
SANNA SERENA	5 051,01
SANSONETTI JEAN BAPTISTE	3,89
SANT APPIANU GAEC	24 411,64
SANTA MARIA SCEA	9 686,15
SANTA SERENA SCEA	2 982,57
SANTAMARIA JEAN LOUIS	1 078,53
SANTELLI JEAN ANTOINE	4 098,17

ETAT DE REPARTITION PAR BENEFICIAIRE DES CREDITS DE SUBVENTION

Bénéficiaires	Montants aides versées
SANTINI ANGE FRANCOIS MARIE	4 791,71
SANTINI JEAN ANDRE	17 655,89
SANTINI JOSEPH MARIE	7 447,87
SANTINI KEVIN	4 938,87
SANTINI MARIE THERESE	7 409,33
SANTINI OLIVESI EMMANUEL	2 251,71
SANTINI PASCAL DOMINIQUE	3 482,88
SANTINI PASQUIN	4 202,82
SANTINI SANTU	2 924,24
SANTINI SERENA FRANCOISE	6 721,02
SANTINI SERGE	5 061,37
SANTONI ANGE FRANCOIS	7 516,92
SANTONI ANTOINE	8,22
SANTONI CLAUDE	1 155,45
SANTONI ERIC PAUL	4 649,17
SANTONI FELIX	524,49
SANTONI FRANCOIS	4 543,67
SANTONI FRANCOIS XAVIER	10 760,44
SANTONI HENRI	4 642,35
SANTONI JEAN LUC	5 412,17
SANTONI JEAN MATHIEU	10 273,58
SANTONI JOSE	2 215,21
SANTONI JOSEPH	927,91
SANTONI MARIE BLANCHE	2 302,94
SANTONI PHILIPPE	5 982,17
SANTONI PIERRE DOMINIQUE	7 239,73
SANTONI TONY	4 843,42
SANTUCCI DAVID	5 575,54
SANTUCCI MARCEL	7 666,26
SANTUCCI MARIA DUMENICA	3 222,93
SANTUCCI PASCAL	7 594,96
SANTUCCI PATRICE	4 265,26
SANTUCCI PIERRE DOMINIQUE	4 144,95
SANTUCCI PIERRE FRANCOIS	1 851,34
SAOLETTI ERIC	3 745,66
SARDO AURORA	1 340,11
SARL CORSE LOCATION SCOOTER	2 805,33
SARL DOMAINE ORSUCCI	1 847,33
SARL LEGNU E LIGNAMU	33 000,00
SARL LES FRANGINES	6 014,71
SARL MAISON BALESI	8 017,63
SARL SYLVATICA	19 290,00
SARL TOMEI POLYCULTURE ELEVAGE	4 045,76
SARL VADINA BIANCA	13 450,90
SARTI ROMAIN	4 289,01
SAS AGRUMICORSI	1 765,95
SAS CASTELLU D OREZZA	15 801,59
SAS CECCALDI TF	7 259,10
SAS CHATEAU PRINCE PIERRE NA	55 830,17
SAS COR	4 774,28
SAS DE PERETTI DELLA ROCCA	10 194,86
SAS DOMAINE PEVECCHIO	3 600,00
SAS LE VERGER DU CLOS	11,36
SAS TERRA VECCHIA	35 787,65
SAS VINDAROLA DI TORRA	1 227,65
SASU ABRA	3 494,41
SASU KYRNABIO	5 558,23
SAULI BEATRICE	5 371,47
SAULI JEAN MARC	3 430,66
SAUVAIRE FABIEN	5 936,13
SAVELLI FORTUNE	3 709,89
SAVELLI GEMAS CAROLE	1 353,75
SAVELLI OLIVIER	7 947,50
SAVELLI PAUL	52,68

ETAT DE REPARTITION PAR BENEFICIAIRE DES CREDITS DE SUBVENTION

Bénéficiaires	Montants aides versées
SCA BACCIANI	31,72
SCA CAVICA	367 510,46
SCA DOMAINE SAINTE ANNE	13 645,15
SCA DU MONT SAINT JEAN	2 079,84
SCA TEDESCHI	480,70
SCA UVIB	92 611,54
SCA VINCENTELLI	1 475,38
SCAPULA CHARLETTE	4 349,92
SCAPULA JEAN CLAUDE	160,49
SCAPULA MATHIEU	16,45
SCARBONCHI HODNIK MATTEA	4 519,08
SCARBONCHI MARIE CLAUDE	3,57
SCARBONCHI PASCALE	2 329,59
SCATENA ADRIEN	9 695,32
SCEA BOC ANGELI	22 779,01
SCEA CHIOSO DI PINET GIUSTINI	2 780,82
SCEA CHIOSO SETTI	2 627,16
SCEA CLOS NICROSI	15 253,66
SCEA CRISPU	22,07
SCEA CURELLU	5 850,00
SCEA DE FENICCIE ET DE CALLANE	2 705,58
SCEA DE LA PUNTA	2 273,41
SCEA DE LA SAPO	1 581,93
SCEA DE LISTINCO	1 867,95
SCEA DOMAINE ALZITELLA	10 266,40
SCEA DOMAINE DE CAMPU	667,81
SCEA DOMAINE DE LA FONTANA	123,75
SCEA DOMAINE DE PRATAVONE	3 230,38
SCEA DOMAINE DE VIGNARELLA	1 236,38
SCEA DOMAINE ET TERROIR CORSE	897,98
SCEA L ALOGHIU	19,14
SCEA LES VERGERS DU TAGNONE	2 506,15
SCEA MICORIA	141 854,14
SCEA MILELLA	9 924,70
SCEA MONTE A TORRA	6 612,16
SCEA MONTEMAGNI	318,00
SCEA PARATELLA	4 819,50
SCEA PIEVE	7 856,06
SCEA RIBELLA AGRICULTURE	1 685,98
SCEA SAN CARLU	2 551,50
SCHADEGG OTTAVI MARIE	4 290,51
SCHAEFFER SANDRINE	4 943,76
SCHELTERLE JEROME	8 448,21
SCHLEMAIRE PAULE	128,94
SCHULTE WILFRID	10 552,23
SCI A CASARELLA	10 428,50
SCI A SCONTRA	23 752,62
SEGONNE OLIVIER	1 098,85
SELVINI PIERRE	5 781,60
SEMIDEI JEAN	1 161,58
SENI DUMENICU PAULU	27,90
SERRA JEAN ANDRE	7 579,93
SERRA MARC DE PAUL	11 612,88
SETANO EARL	636,52
SHINTU STEPHANE	2 011,98
SHINTU STEPHANE DOMINIQUE	13 247,51
SICA DE LA CASINCA	26 603,04
SICRETU D'APA GAEC	7 218,86
SICURANI CHRISTIAN	5 997,16
SICURANI EMMANUEL	34,72
SICURANI LAORA	21 921,61
SIDOC	78 989,31
SILVARELLI ANTHONY	5 333,76
SIMEONI JEAN	4 713,13

ETAT DE REPARTITION PAR BENEFICIAIRE DES CREDITS DE SUBVENTION

Bénéficiaires	Montants aides versées
SIMEONI LAETITIA	38 870,12
SIMEONI OURS PAUL	2 919,80
SIMEONI PAUL-FRANCOIS	3 730,66
SIMEONI STEPHANE	15 998,56
SIMON DOMINIQUE	1 641,62
SIMON LISA-MARIE	4 502,91
SIMON OCTAVIE	3 661,39
SIMONI JOSEPH ROCH	847,50
SIMONPIERI ANTHONY	6 114,41
SISSON NICOLAS	3 527,01
SISTI CHARLES ANTOINE	37 775,70
SISTI FRANCOIS	7 527,82
SISTI JACQUES ANDRE	1 037,18
SMAINE COLONNA FRANCOIS	3 286,88
SMAINE DOMINIQUE	675,00
SMAINE MICKAEL	1 459,38
SNR GAEC	5 977,73
SOAVI JEAN JACQUES	6 211,26
SOC COOP FORESTIERE A SILVA	71 414,11
SOCIETE FERMIERE STE JULIETTE	5 850,00
SOMMOVIGO JEAN DAVID	913,62
SORBELLU GAEC	7 716,61
SOYEZ MONIQUE	871,51
SPARGOLATO SAS	34 158,96
SPINOSI DOMINIQUE	631,18
SPINOSI FRANCOIS MARIE	3 421,06
SPINOSI JEAN DOMINIQUE	4 943,76
STAGNARO LUCIE	1 352,00
STBOI SARL	9 630,00
SUSINI DOMINIQUE	886,91
SUSINI DUME	9 047,73
SUSINI JEAN BAPTISTE	3 019,52
SUSINI JEAN LAURENT	816,68
SUSINI JEAN MICHEL	4 650,91
SUSINI JOSEPH ANTOINE	2 058,43
SUSINI PIERRE ANTOINE	2 090,09
SUSINI VERONIQUE FRANCOIS	856,59
SUZZONI ETIENNE	38 637,18
SUZZONI FRANCOIS NOEL	2 740,44
SYND DEFPROM FARINE CHATAIGNE	38 837,45
SYND PROM CHARC SALAMERIA CORS	178 279,07
SYNDICAT AOC BROCCIU	20 368,14
SYNDICAT AOC MIEL DE CORSE	309 042,22
SYNDICAT AOC OLIU DI CORSICA	32 401,34
TABERLET EMMANUELLE	1 451,74
TADDEI GERARD	5 667,26
TADDEI JOSEPH	3 477,64
TADDEI MARC	3 547,17
TADDEI PHILIPPE	4 064,01
TAFANELLI ANNA MARIA	5 281,50
TAFANI ANGE MARIE	4 120,13
TAISNE CATHERINE	362,56
TALBOURDET YOANN	4 053,28
TAMBINI JEAN PHILIPPE	5 954,34
TAORIA EARL	1 047,29
TARALLO JEAN FRANCOIS	4 607,62
TARRA DI L APA SCEA	91,27
TASSO ANTHONY	7 162,75
TERRA DI SIA SAS	10 440,74
TERRA DIVINA EARL	2 414,01
TERRAMORSI ANNE MARIE	6 458,19
TERRAMORSI DOMINIQUE OLIVIER	6 440,69
TERRAZZONI JULIEN	5 100,91
TERRAZZONI TIZIANA	5 431,26

ETAT DE REPARTITION PAR BENEFICIAIRE DES CREDITS DE SUBVENTION

Bénéficiaires	Montants aides versées
TESTORI SABRINA	2 489,71
THIERY LAURA	3 430,66
THIVOLET SANDRINE	4 553,76
THOMAS SOPHIE	796,01
TICHADOU JEAN MICHEL	5 322,41
TICHADOU JEAN PAUL	4 267,14
TOLAINI GAEC	10 595,58
TOMA JEAN JOSEPH	5 371,47
TOMASI CARLU	1 895,10
TOMASI DOMINIQUE	3 849,48
TOMASI ERIC	2 921,88
TOMASINI ERIC	9 049,17
TOMASINI JEAN FRANCOIS	6 338,55
TOMI JEAN LUC	900,00
TOMMASINI ANDRE JOSEPH	3 109,09
TOMMASINI ANTOINE	2 717,13
TOMMASINI ISABELLE	75,90
TORACCA PATRICK	706,56
TORDELLI OLIVIER	5 798,97
TORRE DOMINIQUE	6 633,89
TORRE FELIX G.A.E.C	20 587,23
TORRE JOSEPHINE	6 961,44
TORRE MATHIEU	4 100,72
TORRE PIERRE	2 160,00
TORRE PIERRE FRANCOIS	7 614,00
TORRE PIERRE LAURENT	1 697,07
TRABA AURELIE	3 577,13
TRAMONI DOMINIQUE, PIERRE	2 143,16
TRAMONI GILBERT	277,25
TREBOR MARIE PAULE	1 233,29
TREBOR PATRICK YVON DONAT	4 381,42
TRISTANI JEAN FRANCOIS	5 139,37
TROJANI MELANIE RENEE	3 720,72
TROJANI SAVERIA	5 421,39
TUCCI PIERRE NOEL	4 431,28
TURACCA JEAN-NOEL	5 255,76
U CANTU D ADELIO EARL	7 016,51
U CASTAGNOLU	6 780,62
U CAVALLU CORSU	53 949,75
U CULOMBU GAEC	35 104,45
U GRANATU GAEC	34 401,18
U LICETTU SCEA	7 131,16
U LISTINCONU SCEA	2 113,74
U MARSULINU EARL	28 704,24
U MURSTONE SARL	1 204,60
U PASTORE GAEC	6 966,00
U PORCU NERU EARL	5 171,88
U QUARCETTU EARL	6 084,42
U STELLATU GAEC	4 153,53
U VICCHIARELLU EARL	36 756,99
UCCELLI JULIE	5 002,26
UCCELLI LAURENCE	9 615,20
UGO BARBARA	888,82
UN PAS EN AR DEUX PAS EN AV AS	12 325,86
USCIATI MARIEN	51,54
UTRERA LAURENT	4 158,81
VACCIL DEL MONTE EARL	4 323,16
VACHE TIGRE EARL	60 919,33
VADELLA MARTIN	2 058,43
VAITELLA GAEC	69 100,18
VALDRIGHI JOELLE	2 420,95
VALDU DI L ALIVI EARL	25 127,65
VALENTIN OLIVIER FELIX	328,73
VALENTINI GABRIEL	176,40

ETAT DE REPARTITION PAR BENEFICIAIRE DES CREDITS DE SUBVENTION

Bénéficiaires	Montants aides versées
VALENTINI MARIE CLAUDE	3 917,51
VALERY DENIA MARIA	4 455,77
VALERY PAUL	4 578,62
VALICELLA EARL	20 893,85
VALLES DON LOUIS	8 979,46
VALLES PASCALE	9 702,77
VANDEWALLE LOIC	2 367,76
VANUCCI ANTOINE	6 884,01
VANUCCI DON MARCEL	485,97
VECCHIONI JEAN MARIE	11 225,80
VEGA COLOMBANI SAMMY	50 105,75
VELLUTINI JEAN MICHEL	3 217,06
VELLUTINI MARIE PAULE	4 563,67
VENTURI SIMINA FLORENTINA	1 253,50
VERDEAU JEREMIE	10 203,66
VERNET CRISTIANI MICHEL	2 924,31
VERNHET MARCEL	428,13
VERSINI BENOIT	1 612,28
VERSINI JEAN FRANCOIS	44 133,82
VERSINI MICHELE	5 360,97
VERSINI THOMAS	403,13
VESCOVALI ANTOINE	5 213,26
VESPERINI ANGE PAUL FRANCOIS	13 404,70
VESPERINI JEAN VINCENT	21 953,53
VESPERINI LUGREZI GAEC	27 805,82
VESPERINI PIERRE PAUL	43,28
VIALA VANINA	4 885,80
VIETTO ALAIN	3 891,16
VIGNE CASANOVA SCEA	32 140,88
VILLANOVA JOSEPHA	14 942,07
VILLANOVA LISA	8 944,32
VILLANOVA MARC ANTOINE	11 243,80
VILLERBU PHILIPPE	3 439,39
VINCENSINI LAURENT	3 129,93
VINCENSINI PHILIPPE	2 033,43
VINCENSINI XAVIER	2 302,18
VINCENTELLI FRANCOIS XAVIER	3 624,82
VINCENTI ANTOINE FRANCOIS	2 152,84
VINCENTI BENOIT PAUL ANTOIN	13 200,00
VINCENTI HENRI PAUL	10 200,00
VINCENTI JEAN PAUL	5 209,07
VINCENTI MIREILLE	9 000,00
VINCIGUERRA JEAN FRANCOIS	2 420,80
VINCIGUERRA MARIE THERESE	162,27
VIOLA NATHALIE	426,21
VITANI PAUL MARTIN	1 254,15
VITI JACQUES	3 988,68
VITI JOSEPH ANTOINE	2 818,34
VITTORI THIERRY MICHEL	2 663,39
VOGLIMACCI CECILIA	2 521,43
VOGTMANN STEINECK HEIDMARIE	954,90
VOLELLI YVES	6 430,67
VOLPEI NICOLAS	209 897,14
WATIER PASCAL JOEL	7 037,93
WUATELET FREDERIC JEAN PAUL	1 615,50
ZANETTACCI JEROME	4 629,17
ZANI DON-JACQUES	8 400,00
ZEKRI GABRIEL	4 708,91
ZERENI MARIUS	3 673,02
ZERENI RENE	15 088,99
ZIRPOLO STEPHANIE	3 193,55
ZUCCARELLI LAURENT	7 452,26
Total général	26 834 650,21